



NCI

Thailand

สถาบันมะเร็งแห่งชาติ
National Cancer Institute

Vision with Action

รายงานประจำปี

2562



คำนำ

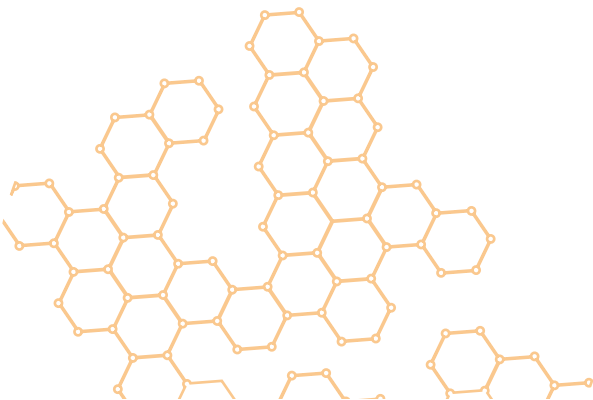


สถาบันมะเร็งแห่งชาติ กรมการแพทย์ กระทรวงสาธารณสุข เป็นหน่วยงานที่มีภารกิจหลักที่สำคัญ 2 ด้าน ได้แก่ **ภารกิจในการกำหนดนโยบาย การควบคุมและป้องกันโรคมะเร็งระดับชาติ** โดยมีการจัดทำแผนการป้องกันและควบคุมโรคมะเร็งแห่งชาติมาอย่างต่อเนื่องตั้งแต่ปี พ.ศ. 2540 จนถึงปัจจุบัน และได้นำไปสู่การปฏิบัติจริงในเขตสุขภาพทั่วประเทศ ผ่านแผนพัฒนาระบบบริการสุขภาพ หรือ Service Plan สาขาโรคมะเร็ง และภารกิจที่สำคัญอีกด้านคือ **การเป็นศูนย์กลางความเป็นเลิศด้านโรคมะเร็งอย่างครบวงจร** โดยการให้บริการรักษาผู้ป่วยมะเร็งในระดับตติยภูมิและสูงกว่า การเป็นศูนย์ประสานงานรับส่งต่อ การวิจัยและพัฒนา การเป็นศูนย์อ้างอิงในระดับชาติ การถ่ายทอดองค์ความรู้และเทคโนโลยี

ด้านโรคมะเร็ง การสร้างเครือข่ายทั้งในและต่างประเทศ รวมทั้งการจัดทำข้อเสนอแนะเชิงนโยบายระดับชาติ ทั้งนี้การดำเนินงานดังกล่าวมีเป้าหมายหลักเพื่อลดอัตราการป่วย ลดอัตราการตายจากโรคมะเร็ง และเพื่อให้ผู้รับบริการและประชาชนตระหนักถึงความสำคัญของโรคมะเร็ง ซึ่งเป็นปัญหาสาธารณสุขที่สำคัญของประเทศ

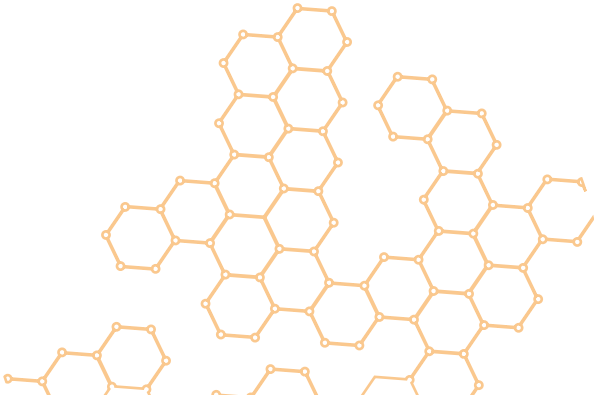
หนังสือรายงานประจำปี 2562 ฉบับนี้ได้รวบรวมผลการดำเนินงานและกิจกรรมสำคัญที่สนับสนุนภารกิจของสถาบันมะเร็งแห่งชาติในรอบปีงบประมาณ พ.ศ. 2562 (ตั้งแต่ 1 ตุลาคม 2561 ถึง 30 กันยายน 2562) ที่ผ่านมา จัดทำขึ้นเพื่อเผยแพร่และใช้เป็นข้อมูลอ้างอิง โดยหวังเป็นอย่างยิ่งว่าหน่วยงานที่เกี่ยวข้องและผู้สนใจ จะสามารถนำข้อมูลไปใช้ประโยชน์ได้ต่อไป

สถาบันมะเร็งแห่งชาติ
กรมการแพทย์ กระทรวงสาธารณสุข



สารบัญ

	หน้า
ประวัติสถาบันมะเร็งแห่งชาติ.....	4
ความหมายตราสัญลักษณ์.....	6
ยุทธศาสตร์สถาบันมะเร็งแห่งชาติ.....	6
สรุปผลการปฏิบัติราชการตามคำรับรองการปฏิบัติราชการ ประจำปี พ.ศ. 2562.....	8
การบริหารและทรัพยากรดำเนินงาน.....	10
ผลการดำเนินงานของสถาบันมะเร็งแห่งชาติ.....	22
<ul style="list-style-type: none"> • ด้านการสร้างความเข้มแข็งของเครือข่ายบริการและวิชาการด้านโรคมะเร็งของประเทศและ เขตสุขภาพ 23 • ด้านการพัฒนางานองค์กรเป็นสถาบันเฉพาะทางที่มีความเป็นเลิศด้านโรคมะเร็ง (Center of Excellence) 41 • ด้านการพัฒนาระบบบริหารจัดการด้านโรคมะเร็งเพื่อสนับสนุนให้เกิดความเป็นเลิศพัฒนาบุคลากร 60 • ด้านการพัฒนาระบบดูแลสุขภาพด้านโรคมะเร็งแบบครบวงจรอย่างไร้รอยต่อ (Seamless Comprehensive Health Care) 66 • ด้านการพัฒนาระบบการส่งเสริม ป้องกัน คัดกรองประชาชนและการคัดกรองโรคมะเร็ง ระดับประชากร 68 	
ผลงานด้านบริการบำบัดรักษาผู้ป่วยใน - นอก และอื่น ๆ.....	76
ผลงานด้านบริการชุมชนและการออกหน่วย.....	100
ภาพกิจกรรมสำคัญ ประจำปี 2562.....	104



ประวัติ

สถาบันมะเร็งแห่งชาติ (National Cancer Institute) กรมการแพทย์ กระทรวงสาธารณสุข

พ.ศ.
2505

นายแพทย์สมชาย สมบูรณ์เจริญ ซึ่งขณะนั้นเป็นแพทย์สังกัดโรงพยาบาลหญิง (โรงพยาบาลราชวิถีในปัจจุบัน) ได้เสนอโครงการต่อกระทรวงสาธารณสุข ให้ก่อตั้งสถาบันมะเร็งแห่งชาติขึ้น ซึ่งเป็นสถานที่ตรวจมะเร็งระยะเริ่มแรกแห่งแรกในประเทศไทย

28 ธ.ค.
2508

คณะรัฐมนตรีได้มีมติอนุมัติการก่อตั้งสถาบันมะเร็งแห่งชาติ โดยให้อยู่ในความรับผิดชอบของสำนักงานปลัดกระทรวงสาธารณสุข และได้มอบให้สภาพัฒนาการเศรษฐกิจแห่งชาติ จัดโครงการการก่อตั้งสถาบันมะเร็งแห่งชาติไว้ในแผนพัฒนาเศรษฐกิจและสังคมแห่งชาติ ฉบับที่ 2 (พ.ศ. 2510 - 2514) โดยมีวัตถุประสงค์ของโครงการฯ ดังนี้

1. เป็นศูนย์รวบรวมและเผยแพร่สถิติข้อมูลต่าง ๆ ซึ่งเกี่ยวกับมะเร็งในประเทศไทย และเพื่อติดต่อแลกเปลี่ยนประสบการณ์ ความคิดเห็นกับสถาบันมะเร็งในต่างประเทศ
2. เป็นศูนย์ตรวจมะเร็งระยะเริ่มแรกของร่างกายทุกระบบ
3. เป็นศูนย์วินิจฉัย บำบัด และวิจัยเกี่ยวกับมะเร็ง
4. เป็นศูนย์ประสานงานและร่วมมือกับสถานที่ที่มีการตรวจ วินิจฉัย และบำบัดรักษาโรคมะเร็งภายในประเทศ รวมทั้งติดต่อแลกเปลี่ยนประสบการณ์และความคิดเห็นกับสถาบันมะเร็งในต่างประเทศ นำวิธีการรักษาที่ทันสมัยมาใช้
5. เป็นศูนย์อบรมเรื่องมะเร็งให้แก่ แพทย์ พยาบาล นักศึกษาแพทย์ และนักวิทยาศาสตร์
6. ให้การศึกษาแก่ประชาชนในเรื่องที่เป็นประโยชน์ของการตรวจค้นหามะเร็งระยะเริ่มแรก และการบำบัดรักษาที่ถูกต้อง

25 ก.ย.
2510

ฯพณฯ จอมพลถนอม กิตติขจร นายกรัฐมนตรี ได้ให้เกียรติมาเป็นประธานในพิธีวางศิลาฤกษ์อาคารหลังแรกของสถาบันมะเร็งแห่งชาติ

10 ธ.ค.
2511

พระบาทสมเด็จพระเจ้าอยู่หัวฯ ได้เสด็จพระราชดำเนินมาทรงเปิดอาคารสถาบันมะเร็งแห่งชาติ และพระราชทานนามอาคารว่า “อาคารดำรงนिरาดูร” หมายความว่า ปราศจากความเศร้าโศก อาดูรตลอดไป (จากโรคมะเร็ง) และ ณ โอกาสที่สำคัญยิ่ง ฯพณฯ คุณพระบาริชาตนิราดูร ได้กราบบังคมทูลพระกรุณาขอบรมราชานุญาต ถือเอาวันที่ 10 ธันวาคม ของทุกปี เป็นวันต่อต้านโรคมะเร็ง

10 พ.ย.
2514

ฯพณฯ จอมพลถนอม กิตติขจร ได้มีการปฏิรูปการปกครองแผ่นดิน โดยให้มีการแบ่งส่วนราชการใหม่ ให้สถาบันมะเร็งแห่งชาติมาสังกัดกรมการแพทย์ กระทรวงสาธารณสุข



พ.ศ.
2516

นายแพทย์สมชาย สมบูรณ์เจริญ ผู้อำนวยการสถาบันมะเร็งแห่งชาติคนแรก มีความคิดริเริ่มให้จัดตั้งโครงการบ้านพักผู้ป่วยโรคมะเร็ง เพื่อให้ผู้ป่วยที่มาจากต่างจังหวัดได้มีที่พัก รอคอยการตรวจวินิจฉัยและรับการรักษา แต่ทั้งนี้ในขณะนั้นจำนวนเตียงยังมีไม่เพียงพอที่จะรองรับผู้ป่วย จึงได้มีการเสนอโครงการบ้านพักผู้ป่วยโรคมะเร็งต่อกรมการแพทย์ ซึ่งได้รับความเห็นชอบและได้รับความช่วยเหลือจากกรมธนารักษ์ กระทรวงการคลัง ในการจัดหาที่ดินราชพัสดุ ณ บริเวณตำบลบึงสนั่น อำเภอธัญบุรี จังหวัดปทุมธานี เนื้อที่จำนวน 100 ไร่

10 ส.ค.
2518

ฯพณฯ รัฐมนตรีว่าการกระทรวงสาธารณสุข พล.ต.อ.ประสิทธิ์ รุจิรวงศ์ ได้เป็นประธานในพิธีเปิดอาคารหลังที่ 2 อาคารวิเคราะห์บำบัดโรคมะเร็ง ซึ่งเป็นอาคาร 9 ชั้น สามารถรองรับผู้ป่วยในได้ถึง 200 เตียง

พ.ศ.
2523

สถาบันมะเร็งแห่งชาติ ได้มีการเสนอโครงการจัดตั้งศูนย์มะเร็งในส่วนภูมิภาค 8 แห่ง เพื่อป้องกันการและควบคุมโรคมะเร็ง ดำเนินการได้ผลตามเป้าหมายครอบคลุมทุกพื้นที่ทั่วภูมิภาคของประเทศไทย

พ.ศ.
2529

นายแพทย์พิสิษฐ์ พันธุมจินดา ผู้อำนวยการสถาบันมะเร็งแห่งชาติ ได้ให้มีการดำเนินการก่อสร้างบ้านพักผู้ป่วยโรคมะเร็งธัญบุรี ซึ่งต่อมาในปี พ.ศ. 2531 ได้มีการเปลี่ยนชื่อเรียกเป็น “สถานรับผู้ป่วยโรคมะเร็งธัญบุรี” โดยมีฐานะเป็นฝ่ายหนึ่งของสถาบันมะเร็งแห่งชาติ

25 ก.ค.
2532

คณะรัฐมนตรี ได้มีมติอนุมัติให้กระทรวงสาธารณสุขจัดตั้งศูนย์ป้องกันและควบคุมโรคมะเร็งในส่วนภูมิภาค จำนวน 6 แห่ง ได้แก่ จังหวัดลพบุรี ชลบุรี อุบลราชธานี ลำปาง สุราษฎร์ธานี และอุดรธานี

พ.ศ.
2536

กระทรวงสาธารณสุข ได้มีการปรับปรุงโครงสร้างการบริหารงานส่วนราชการต่าง ๆ โดยเฉพาะด้านบุคลากรสาธารณสุขสาขาต่าง ๆ ให้รวมอยู่ในความรับผิดชอบของหน่วยงานเดียวกัน คือสถาบันพัฒนากำลังคนด้านสาธารณสุข สังกัดสำนักงานปลัดกระทรวงสาธารณสุข จึงได้มีการโอนหลักสูตรต่าง ๆ ที่อยู่ในความรับผิดชอบของกรมการแพทย์ และกรมวิทยาศาสตร์การแพทย์ ให้อยู่ในความรับผิดชอบของวิทยาลัยเทคโนโลยีทางการแพทย์และสาธารณสุข สถาบันพัฒนากำลังคนด้านสาธารณสุข ดังนั้น โรงเรียนเชลลิวทยา โรงเรียนเวชสถิติ และโรงเรียนรังสีการแพทย์ ซึ่งอยู่ในความรับผิดชอบของสถาบันมะเร็งแห่งชาติ กรมการแพทย์ จึงได้โอนไปอยู่ในความรับผิดชอบของวิทยาลัยเทคโนโลยีทางการแพทย์และสาธารณสุข



ความ
หมาย

ตรา
สัญลักษณ์



Cancer เป็นภาษาละตินที่มีรากศัพท์มาจากภาษากรีก จากคำว่า Carcinoma แปลว่า “ปู” เนื่องจากเนื้อเยื่อมะเร็ง สามารถจับติดกับเนื้อเยื่อต่าง ๆ ของร่างกายอย่างเหนียวแน่น คล้ายกับก้ามปู และยังคงลุกลามไปยังเนื้อเยื่อปกติที่อยู่รอบ ๆ ตลอดจนแพร่กระจายไปยังอวัยวะอื่น ๆ เปรียบเสมือนขาปูที่แผ่ออกจากตัวปู และพร้อมที่จะเดินไปยังทิศทางใดก็ได้ ดังนั้นจึงใช้ “ปู” เป็นสัญลักษณ์แทน “โรคมะเร็ง” และตราสัญลักษณ์ของสถาบันมะเร็งแห่งชาติ ได้ใช้รูปทรงของก้ามปูแทนตัวปู โดยจัดวางเป็นสัญลักษณ์ของรูปหัวใจ สื่อความหมายว่า “สถาบันมะเร็งแห่งชาติ รวมใจรวมพลัง ต่อสู้โรคมะเร็ง” โดยใช้ลักษณะตัวอักษร “NCI” และ “สถาบันมะเร็งแห่งชาติ” ที่บ่งบอกเอกลักษณ์ความเป็นไทย ส่วนสโลแกน “**Vision with Action**” สะท้อนให้เห็นว่าเป็นองค์กรที่มีการนำเอาวิสัยทัศน์ ด้านโรคมะเร็งระดับชาติลงสู่การปฏิบัติได้อย่างแท้จริง



ยุทธ
ศาสตร์

สถาบัน
มะเร็งแห่งชาติ

วิสัยทัศน์

สถาบันชั้นนำด้านโรคมะเร็งระดับชาติ

พันธกิจ

ผลิตและพัฒนาองค์ความรู้และเทคโนโลยีด้านโรคมะเร็ง เพื่อเป็นข้อเสนอแนะเชิงนโยบาย สามารถถ่ายทอดสู่เครือข่ายองค์กร บุคลากรทางการแพทย์ และประชาชน ให้บริการทางการแพทย์ในระดับที่มีความซับซ้อน ต้องใช้เทคโนโลยีขั้นสูงอย่างเหมาะสม

วัฒนธรรมองค์กร

“เคารพความคิดที่หลากหลาย แต่มีเป้าหมายเดียวกัน” (Respect in diversity but one common goal)

เป้าประสงค์

- 1 ระบบบริการสุขภาพด้านโรคมะเร็ง มีความเป็นเลิศและสร้างความพึงพอใจแก่ผู้รับบริการ (Service Excellence)
- 2 แพทย์และบุคลากรด้านโรคมะเร็ง มีความเชี่ยวชาญเฉพาะทาง (People Excellence)
- 3 การบริหารจัดการที่เป็นเลิศและมีธรรมาภิบาล (Governance Excellence)
- 4 การส่งเสริมสุขภาพและการป้องกันโรคมะเร็ง มีประสิทธิภาพและครอบคลุมผู้รับบริการทุกภาคส่วน (P&P Excellence)



คำนิยามร่วม

NCI Comes First เราพร้อมใจพัฒนาองค์กร
องค์กรต้องมาก่อน

We are Mister Cancer เรามั่นใจ เราคือผู้เชี่ยวชาญ
โรคมะเร็ง

We are National Body เรามูมิใจ เราคือองค์กร
ระดับชาติ

ยุทธศาสตร์

- 1 สร้างความเข้มแข็งของเครือข่ายบริการ
และวิชาการด้านโรคมะเร็งของประเทศและ
เขตสุขภาพ
- 2 พัฒนาการเป็นสถาบันเฉพาะทางที่มี
ความเป็นเลิศด้านโรคมะเร็ง (Center of
Excellence)
- 3 พัฒนาระบบบริหารจัดการด้านโรคมะเร็ง
เพื่อสนับสนุนให้เกิดความเป็นเลิศ
- 4 พัฒนาระบบดูแลสุขภาพด้านโรคมะเร็ง
แบบครบวงจรอย่างไร้รอยต่อ (Seamless
Comprehensive HealthCare)
- 5 พัฒนาระบบการส่งเสริม ป้องกัน คัดกรอง
ประชาชน และการคัดกรองโรคมะเร็งระดับ
ประชากร

ภารกิจหน้าที่ตามกฎหมาย

(กฎกระทรวงแบ่งส่วนราชการกรมการแพทย์
กระทรวงสาธารณสุข พ.ศ. 2562)

- 1 ศึกษาวิเคราะห์วิจัย และพัฒนาองค์ความรู้
และเทคโนโลยีทางการแพทย์ด้านโรคมะเร็ง
- 2 ถ่ายทอดองค์ความรู้และเทคโนโลยี
ทางการแพทย์ด้านโรคมะเร็งแก่สถานบริการ
สุขภาพทั้งภาครัฐและภาคเอกชน
- 3 จัดให้มีบริการเพื่อรองรับการส่งต่อผู้ป่วย
ด้านโรคมะเร็ง
- 4 ให้การเพิ่มพูนความรู้และทักษะการ
ปฏิบัติงานด้านการบำบัดรักษาและฟื้นฟู
สมรรถภาพทางการแพทย์ด้านโรคมะเร็ง
แก่แพทย์และบุคลากรทางด้านสุขภาพ
ในสถานบริการสุขภาพทั้งภาครัฐและ
ภาคเอกชน
- 5 กำกับดูแลการดำเนินงานของโรงพยาบาล
มะเร็งในส่วนภูมิภาค
- 6 ปฏิบัติงานร่วมกับหรือสนับสนุนการ
ปฏิบัติงานของหน่วยงานอื่นที่เกี่ยวข้อง
หรือที่ได้รับมอบหมาย



การปฏิบัติราชการ ตามคำรับรองการปฏิบัติราชการ ประจำปีงบประมาณ พ.ศ.2562 สถาบันมะเร็งแห่งชาติ กรมการแพทย์ กระทรวงสาธารณสุข

ตัวชี้วัดผลการปฏิบัติราชการ	น้ำหนัก (ร้อยละ)	เกณฑ์การให้คะแนน					ผลการดำเนินงาน		
		1	2	3	4	5	ผลการดำเนินงาน	ค่าคะแนนที่ได้	คะแนนถ่วงน้ำหนัก
มิติที่ 1 : มิติด้านประสิทธิผล (ร้อยละ: 70)									
ตัวชี้วัดที่ 1.1 ทิศทางการนำวิชาการเพื่อนำไปใช้ประโยชน์	20.0	1	2	3	4	5	5	5.0000	1.000
ตัวชี้วัดที่ 1.2 ระดับความสำเร็จในการดำเนินการประเมินเทคโนโลยีทางการแพทย์	10.0	1	2	3	4	5	5	5.0000	0.500
ตัวชี้วัดที่ 1.3 ระดับความสำเร็จในการพัฒนาศูนย์ความเป็นเลิศทางการแพทย์	10.0	1	2	3	4	5	5	5.0000	0.500
ตัวชี้วัดที่ 1.4 ระดับความสำเร็จของความร่วมมือด้านวิชาการและบริการกับเขตสุขภาพ	10.0	1	2	3	4	5	5	5.0000	0.500
ตัวชี้วัดที่ 1.5 PA อธิบดี / ตัวชี้วัดแผนยุทธศาสตร์ชาติระยะ: 20 ปี ด้านสาธารณสุข / การกิจหลักของกรม	20.0								
1.5.2 ระดับความสำเร็จในการรายงานผลตัวชี้วัดตามแผนยุทธศาสตร์ กระทรวงสาธารณสุข ปีงบประมาณ พ.ศ. 2562									
1.5.2.6 ร้อยละผู้ป่วยมะเร็ง 5 อันดับแรก ได้รับการรักษาภายในระยะเวลาที่กำหนด									
1.5.2 (6.1) ผู้ป่วยที่ได้รับการรักษาด้วยการผ่าตัดภายใน ระยะเวลา 4 สัปดาห์ ≥ ร้อยละ: 70	7.0	1	2	3	4	5	5.00	5.0000	0.350
1.5.2 (6.2) ผู้ป่วยที่ได้รับการรักษาด้วยเคมีบำบัดภายในระยะเวลา 6 สัปดาห์ ≥ ร้อยละ: 70	7.0	1	2	3	4	5	5.00	5.0000	0.350
1.5.2 (6.3) ผู้ป่วยที่ได้รับการรักษาด้วยรังสีรักษาภายในระยะเวลา 6 สัปดาห์ ≥ ร้อยละ: 60	6.0	1	2	3	4	5	4.00	4.9000	0.294
มิติที่ 2 : มิติด้านคุณภาพการให้บริการ (ร้อยละ: 10)									
ตัวชี้วัดที่ 2.1 DMS smart services	4.0	1	2	3	4	5	5	5.0000	0.200
ตัวชี้วัดที่ 2.2 ระดับความสำเร็จของการจัดทำคู่มือการให้บริการประชาชน	2.0	1	2	3	4	5	5	5.0000	0.100
ตัวชี้วัดที่ 2.3 ระดับความสำเร็จในการเตรียมความพร้อมในการขอสมัครรางวัลเสสิรัฐ	2.0	1	2	3	4	5	5	5.0000	0.100
ตัวชี้วัดที่ 2.4 ระดับความสำเร็จของหน่วยงานที่ดำเนินการตามเกณฑ์การประเมินคุณธรรมและความโปร่งใสในการดำเนินงานของหน่วยงานภาครัฐ (Integrity and Transparency Assessment : ITA)	2.0	1	2	3	4	5	5	5.0000	0.100

ตัวชี้วัดผลการปฏิบัติราชการ	น้ำหนัก (ร้อยละ)	เกณฑ์การให้คะแนน					ผลการดำเนินงาน			
		1	2	3	4	5	ผลการดำเนินงาน	ค่าคะแนนที่ได้	คะแนนถ่วงน้ำหนัก	
มิติที่ 3 : มิติด้านประสิทธิภาพ (ร้อยละ 15)										
ตัวชี้วัดที่ 3.1 ร้อยละความสำเร็จของการเบิกจ่ายเงินงบประมาณรายจ่ายภาพรวม	1.5	88	90	92	94	96	99.80	5.0000	0.075	
ตัวชี้วัดที่ 3.2 ร้อยละความสำเร็จของการเบิกจ่ายเงินงบประมาณรายจ่ายประจำ	1.5	90.36	92.36	94.36	96.36	98.36	99.69	5.0000	0.075	
ตัวชี้วัดที่ 3.3 ร้อยละความสำเร็จของการเบิกจ่ายเงินงบประมาณรายจ่ายลงทุน	1.5	80	82	84	86	88	100	5.0000	0.075	
ตัวชี้วัดที่ 3.4 ระดับความสำเร็จของการก่อหนี้ผูกพันรายจ่ายลงทุน	1.0	ไม่สำเร็จ				สำเร็จ	สำเร็จ	5.0000	0.050	
ตัวชี้วัดที่ 3.5 ระดับความสำเร็จของการจัดทำต้นทุนต่อหน่วยผลผลิตระดับหน่วยงาน	1.0	1	2	3	4	5	5	5.0000	0.050	
ตัวชี้วัดที่ 3.6 ร้อยละความสำเร็จของการผ่านเกณฑ์การประเมินผลการปฏิบัติงานด้านบัญชีระดับหน่วยงาน ตามที่กรมบัญชีกลางกำหนด	1.0	1	2	3	4	5	4	4.0000	0.040	
ตัวชี้วัดที่ 3.7 ระดับความสำเร็จของการจัดทำรายงานการควบคุมภายใน	1.5	1	2	3	4	5	5	5.0000	0.075	
ตัวชี้วัดที่ 3.8 ระดับความสำเร็จของการดำเนินการตามมาตรการประหยัดพลังงานของหน่วยงาน	1.0	1	2	3	4	5	5	5.0000	0.050	
ตัวชี้วัดที่ 3.9 ระดับความสำเร็จของการดำเนินการตามมาตรการประหยัดน้ำของหน่วยงาน	2.0	1	2	3	4	5	5	5.0000	0.100	
ตัวชี้วัดที่ 3.10 ระดับความสำเร็จของการปฏิบัติตามข้อเสนอนะในรายงานผลการตรวจสอบภายใน	3.0	1	2	3	4	5	5	5.0000	0.150	
มิติที่ 4 : มิติด้านการพัฒนาองค์กร (ร้อยละ 5)										
ตัวชี้วัดที่ 4.1 Digital DMS	2.0	1	2	3	4	5	5	5.0000	0.100	
ตัวชี้วัดที่ 4.2 ระดับความสำเร็จของการพัฒนาระบบบริหารทรัพยากรบุคคล	2.0									
ตัวชี้วัดที่ 4.2.1 ระดับความสำเร็จของการดำเนินการประเมินผลการปฏิบัติราชการ	1.0	1	2	3	4	5	5	5.0000	0.050	
ตัวชี้วัดที่ 4.2.2 ระดับความสำเร็จของการสร้างองค์กรแห่งความสุข (Happy Workplace)	1.0	1	2	3	4	5	5	5.0000	0.050	
ตัวชี้วัดที่ 4.3 ระดับความสำเร็จของการบริหารยุทธศาสตร์ (ของหน่วยงาน)	1.0	1	2	3	4	5	5	5.0000	0.050	
น้ำหนักรวม (100)	100.0							รวม	4.984	

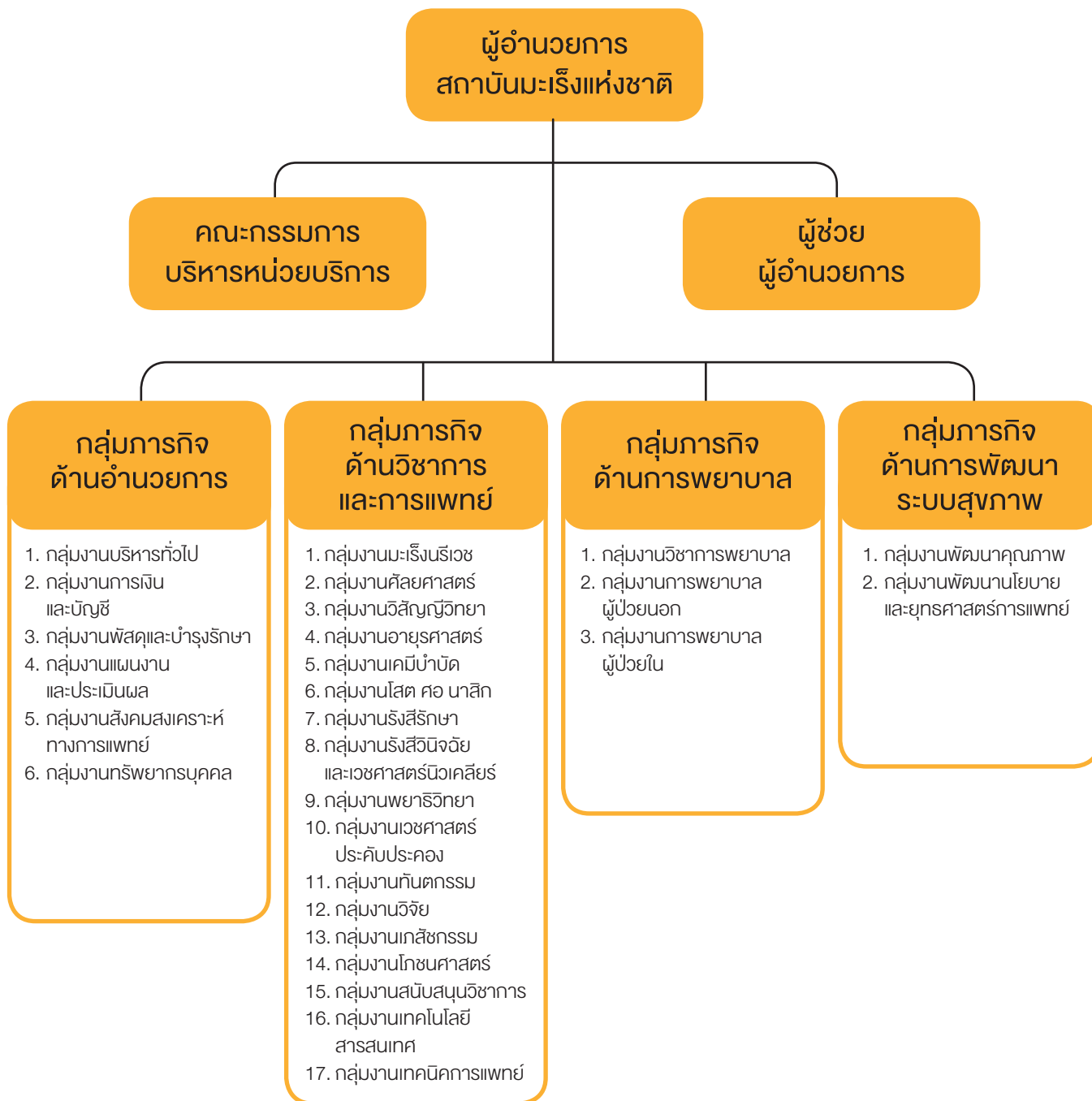
รายงาน ณ วันที่ 30 กันยายน 2562

ผู้รายงาน นายโชคชัย สุขเหลือ้ง หน่วยงาน กลุ่มงานแผนงานและประเมินผล
ตำแหน่ง หัวหน้ากลุ่มงานแผนงานและประเมินผล โทรศัพท์ 02-2026800 ต่อ 1524, 3205

การบริหาร และทรัพยากรดำเนินงาน

- ◎ **โครงสร้างภายใน** สถาบันมะเร็งแห่งชาติ
- ◎ **ทำเนียบผู้อำนวยการ** สถาบันมะเร็งแห่งชาติ
- ◎ **คณะกรรมการบริหารหน่วยบริการ** สถาบันมะเร็งแห่งชาติ
- ◎ **กลุ่มภารกิจด้านอำนวยการ** สถาบันมะเร็งแห่งชาติ
- ◎ **กลุ่มภารกิจด้านวิชาการและการแพทย์** สถาบันมะเร็งแห่งชาติ
- ◎ **กลุ่มภารกิจด้านการพยาบาล** สถาบันมะเร็งแห่งชาติ
- ◎ **กลุ่มภารกิจด้านการพัฒนาระบบสุขภาพ** สถาบันมะเร็งแห่งชาติ
- ◎ **อัตรากำลังบุคลากร** สถาบันมะเร็งแห่งชาติ ปีงบประมาณ 2562
- ◎ **งบรายได้ และรายจ่าย** สถาบันมะเร็งแห่งชาติ

โครงสร้างภายใน สถาบันมะเร็งแห่งชาติ



ทำเนียบ

ผู้อำนวยการ สถาบันมะเร็งแห่งชาติ



12 ม.ค. 2513 - 31 ต.ค. 2529

นพ.สมชาย สมบูรณ์เจริญ



1 พ.ย. 2529 - 31 ก.ค. 2533

เรือโท นพ.พิเชษฐ์ พันธุมจินดา



12 ส.ค. 2533 - 30 ก.ย. 2537

ร.ท.นพ.สิริศักดิ์ ภูริพัฒน์



19 ม.ค. 2545 - 7 มี.ค. 2546

พันตรี นพ.ชล กาญจนบัตร




1 ต.ค. 2540 - 30 ก.ย. 2544

ดร.นพ.สมยศ ดีรัมย์



1 ต.ค. 2537 - 30 ก.ย. 2540

นพ.กิติ จินดาจักษณ



8 มี.ค. 2546 - 30 ก.ย. 2556

นพ.ธีรวุฒิ คูทะเปรมะ



นพ.วีรวุฒิ อิ่มสำราญ

17 ต.ค. 2556 - ปัจจุบัน

คณะกรรมการ

**บริหารหน่วยบริการ
สถาบันมะเร็งแห่งชาติ**



นพ.วีระวุฒิ อิ่มสำราญ
ประธานกรรมการ



นายสมชาย ณะสิทธิชัย
กรรมการ



นายสมศักดิ์ วงศานราธิบ
กรรมการ



นางสาวศุสิพร แสงกระจ่าง
กรรมการ



นางสาวอสิสา ช่วงอรุณ
กรรมการ



นายภูวศิษฐ์ วรารัฐเรืองวุฒิ
กรรมการ



นายจุมพล สิงห์ศิริบุญสรณ์
กรรมการ



นางสาวพากมล จันทรสุพรประกา
กรรมการ



นางสาววารัตน์ ก็นอรุณภูววิสิฐ
กรรมการ



นางรัตนา เพ็องทรัพย์
กรรมการ



นายโชคชัย สุขเหลือง
กรรมการ



นางสาวอนงค์นาฏ เอี่ยมสะอาด
กรรมการและเลขานุการ



นางสาวสมพร ปัญญาประทีป
ผู้ช่วยเลขานุการ

กลุ่ม
ภารกิจ

ด้านอำนวยการ
สถาบันมะเร็งแห่งชาติ



นายสมศักดิ์ วงศาณราธิบ

รองผู้อำนวยการ
ด้านอำนวยการ



นางสาวอนงค์นาฏ เอี่ยมสะอาด

หัวหน้ากลุ่มงาน
บริหารทั่วไป



นางสาววราธรัตน์ กันอรุณภูวิสิฐ

หัวหน้ากลุ่มงาน
การเงินและบัญชี



นางรัตนา เฟื่องทรัพย์

หัวหน้ากลุ่มงาน
พัสดุและบำรุงรักษา



นายโชคชัย สุธะเลียง

หัวหน้ากลุ่มงาน
แผนงานและประเมินผล



นางพิมพ์วิวิธา ชูทวด

หัวหน้ากลุ่มงาน
สังคมสงเคราะห์ทางการแพทย์



นางสาวผกาทกมล จันทรสุพรประภา

หัวหน้ากลุ่มงาน
ทรัพยากรบุคคล

กลุ่ม
ภารกิจ

ด้านวิชาการและการแพทย์
สถาบันมะเร็งแห่งชาติ



ร.อ.นพ.สมชาย ธนะสิทธิ์ชัย

รองผู้อำนวยการ
ด้านการแพทย์



นพ.ปิยวัฒน์ เลาวหุตุานนท์

หัวหน้ากลุ่มงาน
มะเร็งนรีเวช



นพ.ระวีศักดิ์ จันทรวาสน์

หัวหน้ากลุ่มงาน
ศัลยศาสตร์



พญ.อรชรร เอี่ยมอารีรัตน์

หัวหน้ากลุ่มงาน
วิสัญญีวิทยา



นพ.โสฬส อุนขปรีดา
หัวหน้ากลุ่มงาน
อายุรศาสตร์



พญ.กนกพร ใจสถาพร
หัวหน้ากลุ่มงาน
เคมีบำบัด



นพ.เอกภพ แสงอริยวนิช
หัวหน้ากลุ่มงาน
สัตว ศอ นาสิก



นพ.พีรวิชญ์ ทัพวงษ์
หัวหน้ากลุ่มงาน
รังสีรักษา



พญ.ศรารัตน บุญลิจิต
หัวหน้ากลุ่มงานรังสีวินิจฉัย
และเวชศาสตร์นิวเคลียร์



นพ.นุวติษฐ์ วรราชูเรืองวุฒิ
หัวหน้ากลุ่มงาน
เวชศาสตร์ประคับประคอง



พญ.จิตกภา ธรรมศิริ
หัวหน้ากลุ่มงาน
พยาธิวิทยา



ทพญ. กัทลี กิตประสาร
หัวหน้ากลุ่มงาน
ทันตกรรม



นางสาววรัญญา ครองแก้ว
หัวหน้ากลุ่มงาน
เภสัชกรรม



นางอารีย์ ประสิทธิ์พงษ์
หัวหน้ากลุ่มงาน
เทคนิคการแพทย์



พญ.นิตฐา พิภพไชยสิทธิ์
หัวหน้ากลุ่มงาน
โภชนศาสตร์



ดร.ศุธิพร แสงกระจ่าง
หัวหน้ากลุ่มงาน
วิจัย



นพ.เอกภพ แสงอริยวนิช
หัวหน้ากลุ่มงาน
เทคโนโลยีสารสนเทศ



นพ.दनัย มโนมร
หัวหน้ากลุ่มงาน
สนับสนุนวิชาการ

**กลุ่ม
ภารกิจ**

**ด้านการพยาบาล
สถาบันมะเร็งแห่งชาติ**



นางสาวอลิษา ชวงอรุณ
รองผู้อำนวยการ
ด้านการพยาบาล



นางสาวอรสา อัครวิชรวงศ์
หัวหน้ากลุ่มงาน
วิชาการพยาบาล



นางพิชรี เจริญพร
หัวหน้ากลุ่มงาน
การพยาบาลผู้ป่วยนอก



นางกรชญา สีลาเลิศประเสริฐ
หัวหน้ากลุ่มงาน
การพยาบาลผู้ป่วยใน

**กลุ่ม
ภารกิจ**

**ด้านการพัฒนาระบบสุขภาพ
สถาบันมะเร็งแห่งชาติ**



ดร.สุเทพ แสงกระจ่าง
รองผู้อำนวยการ
ด้านการพัฒนาระบบสุขภาพ



ร.อ.บพ.สมชาย ณะสิทธิชัย (รท.)
หัวหน้ากลุ่มงาน
พัฒนาคุณภาพ



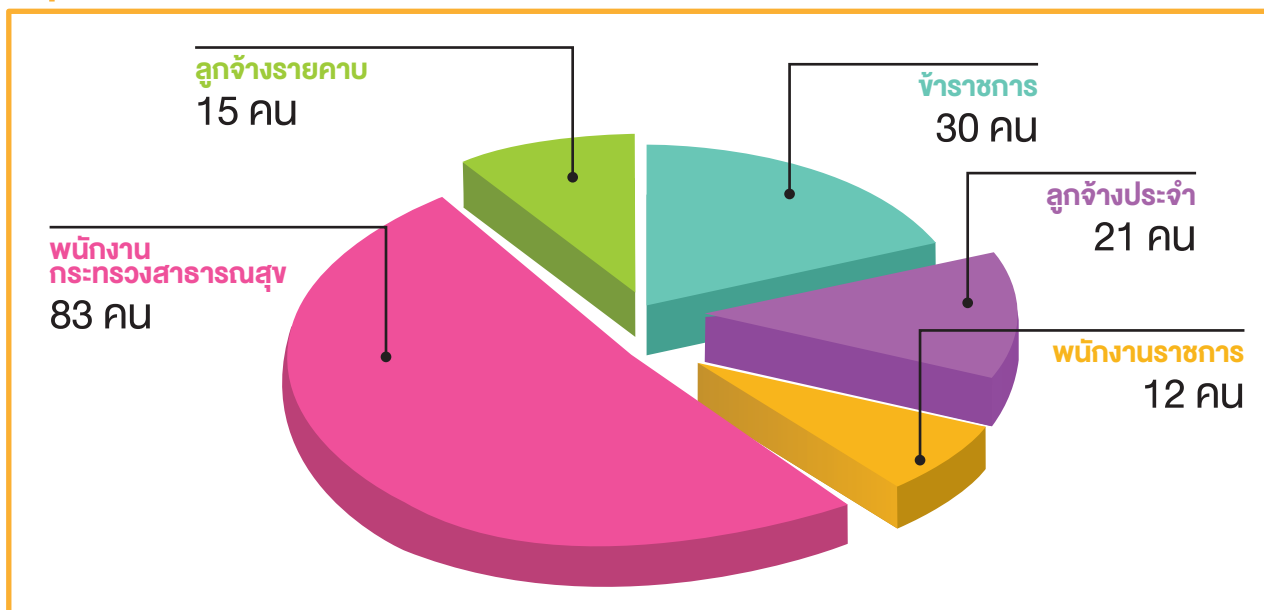
นพ.จุมพล สิงห์หิรัญนุสรณ์
หัวหน้ากลุ่มงานพัฒนานโยบาย
และยุทธศาสตร์การแพทย์



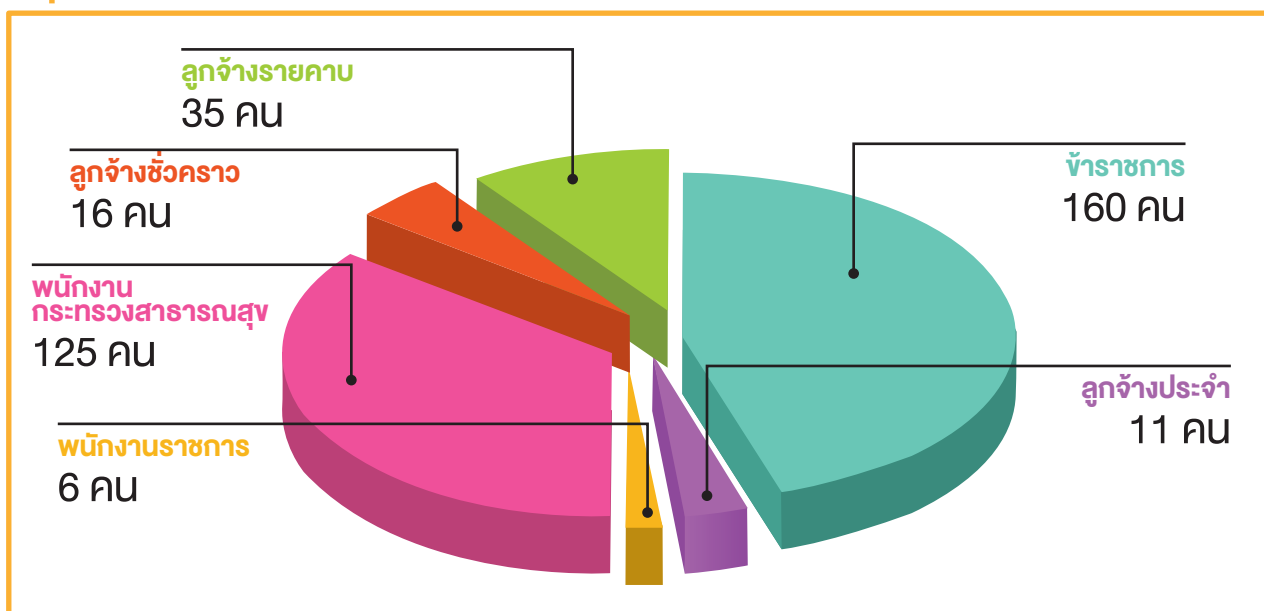
**อัตรา
กำลัง**

**บุคลากร
สถาบันมะเร็งแห่งชาติ
ปีงบประมาณ 2562**

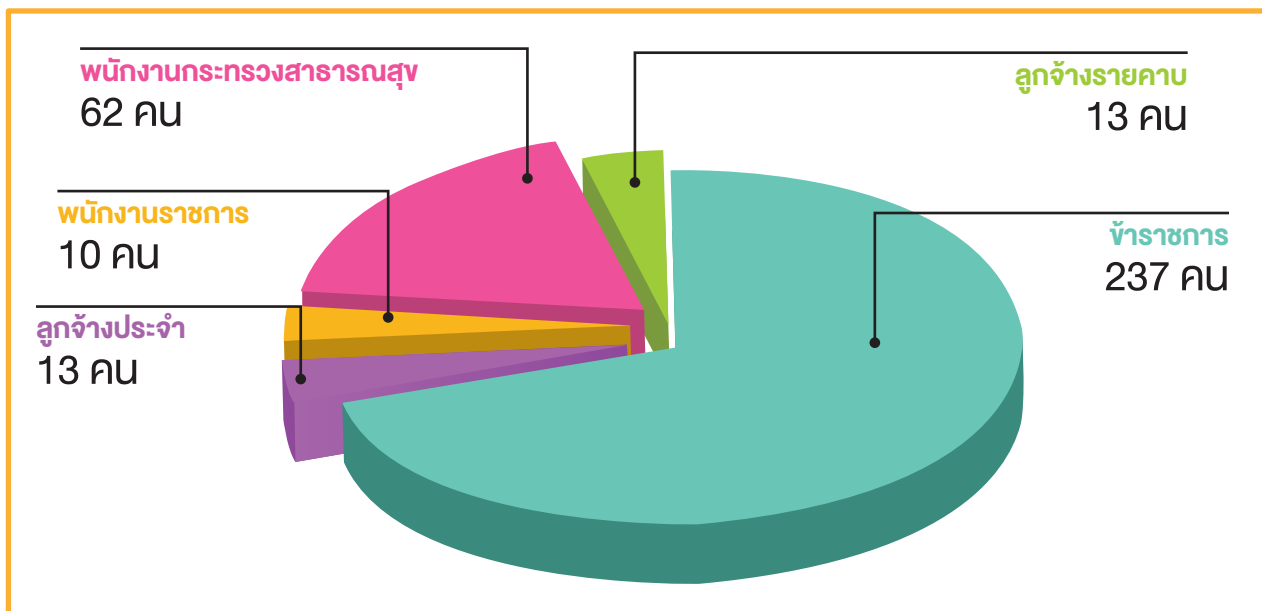
กลุ่มภารกิจด้านอำนวยการ จำนวน 161 คน



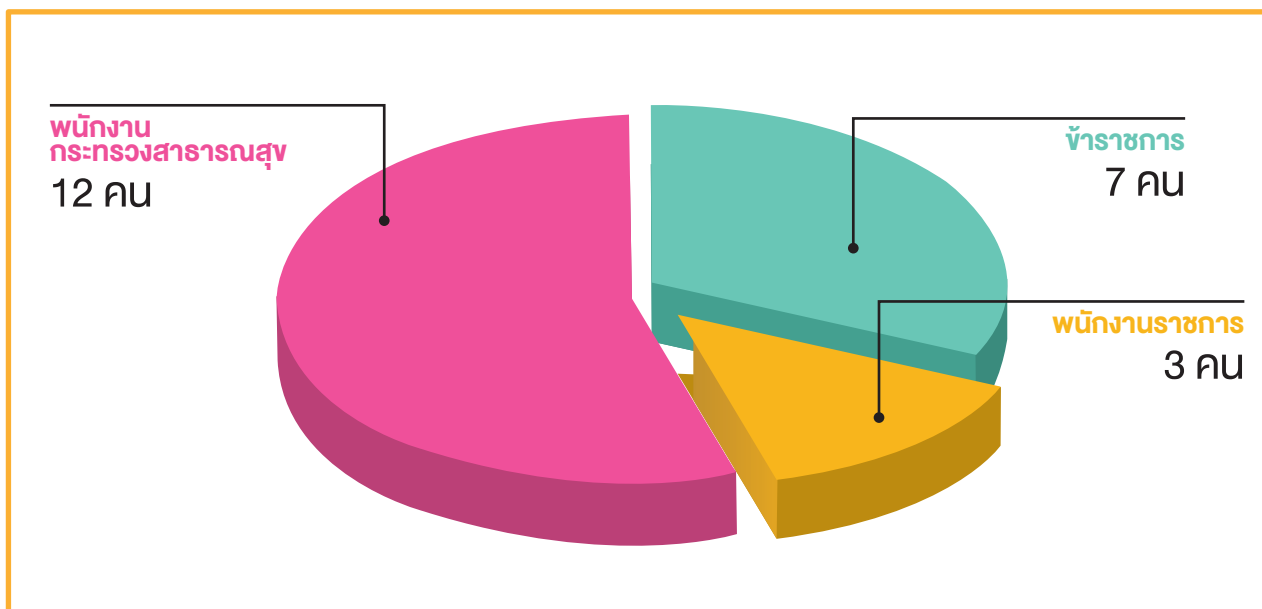
กลุ่มภารกิจด้านวิชาการและการแพทย์ จำนวน 353 คน



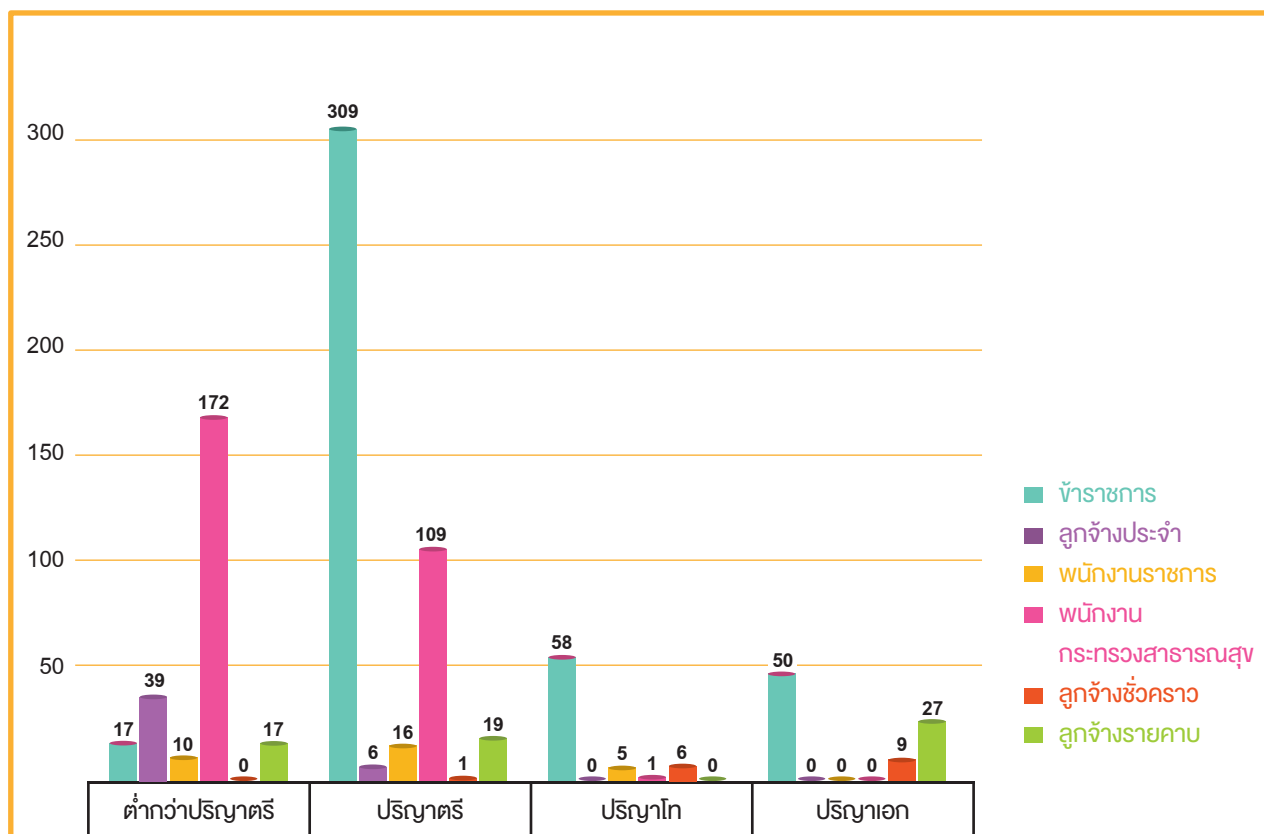
กลุ่มภารกิจด้านการพยาบาล จำนวน 335 คน



กลุ่มภารกิจด้านการพัฒนาระบบสุขภาพ จำนวน 22 คน



อัตรากำลังบุคลากร ณ วันที่ 30 กันยายน 2562 จำแนกตามวุฒิการศึกษา

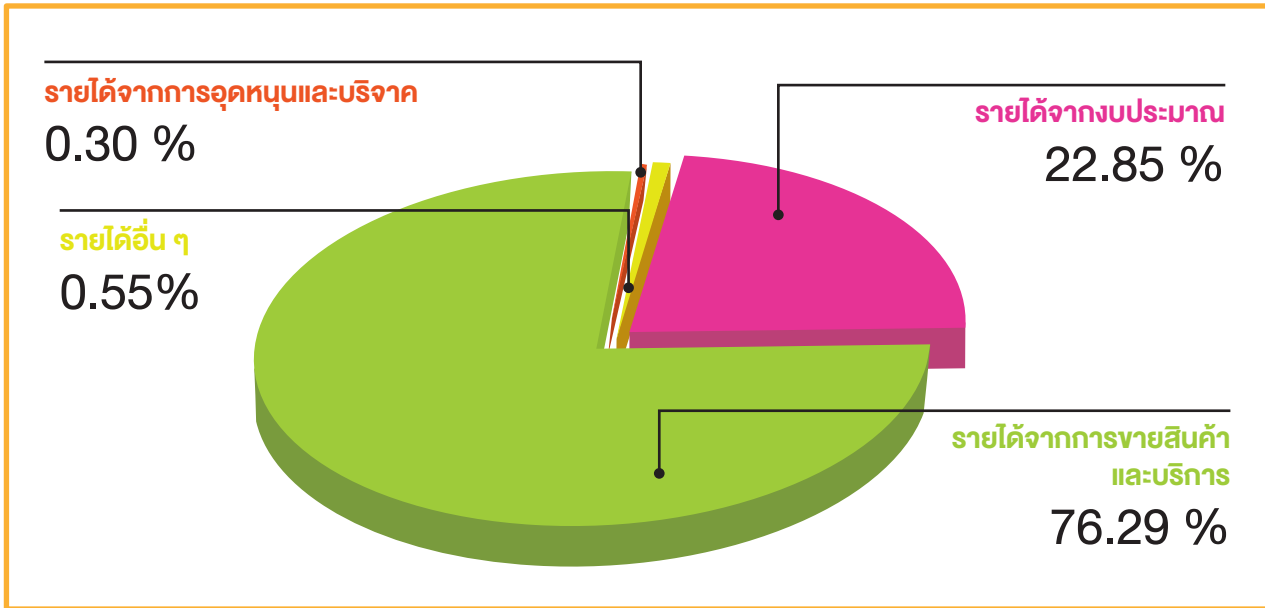


อัตรากำลังบุคลากร	อัตรากำลังบุคลากร จำแนกตามวุฒิการศึกษา			
	ต่ำกว่าปริญญาตรี	ปริญญาตรี	ปริญญาโท	ปริญญาเอก
● ข้าราชการ	17	309	58	50
● ลูกจ้างประจำ	39	6	0	0
● พนักงานราชการ	10	16	5	0
● พนักงานกระทรวงสาธารณสุข	172	109	1	0
● ลูกจ้างชั่วคราว	0	1	6	9
● ลูกจ้างรายคาบ	17	19	0	27
รวม	255	460	70	86

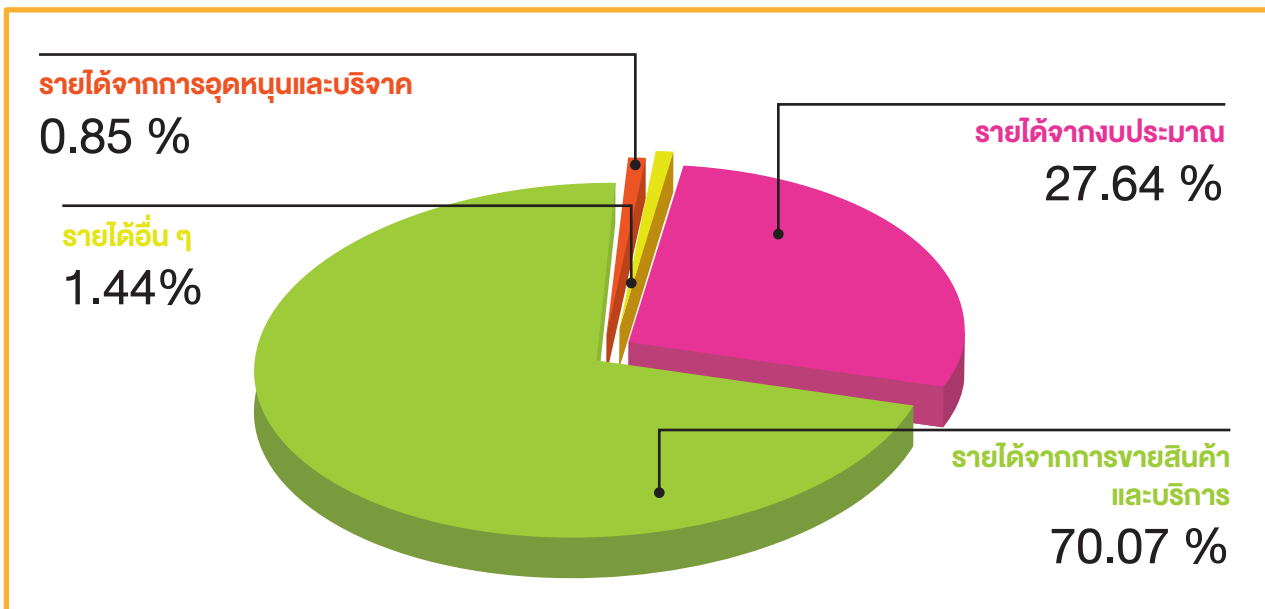
งบ รายได้

จำแนกตาม ประเภทของรายได้

งบรายได้ ปี 2561



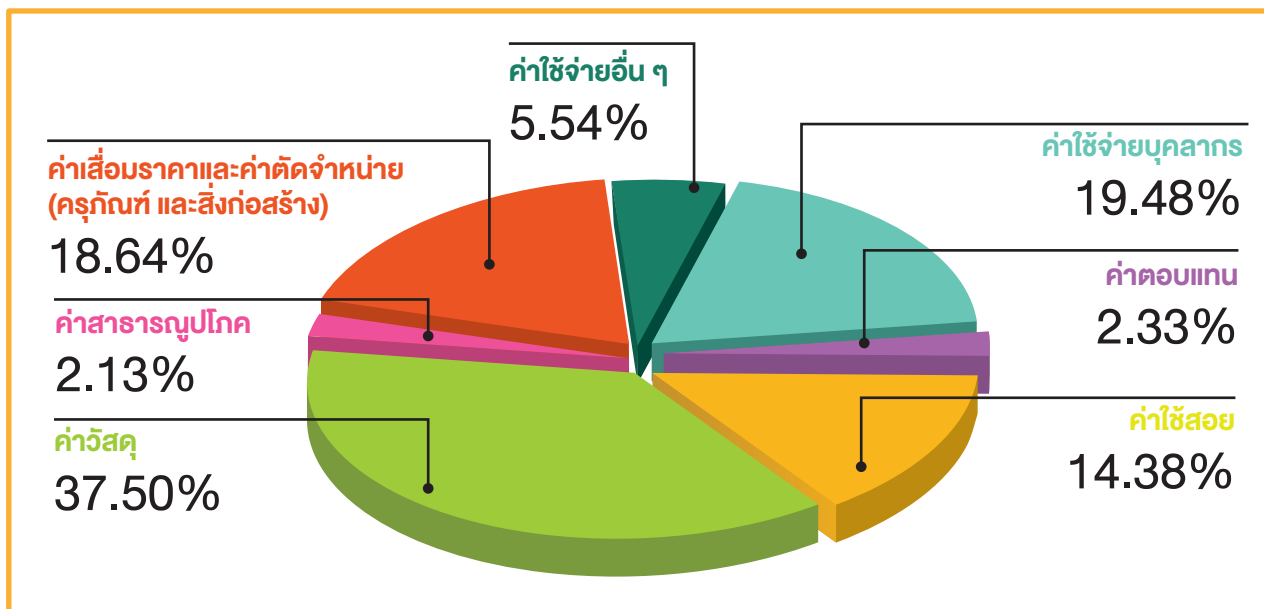
งบรายได้ ปี 2562



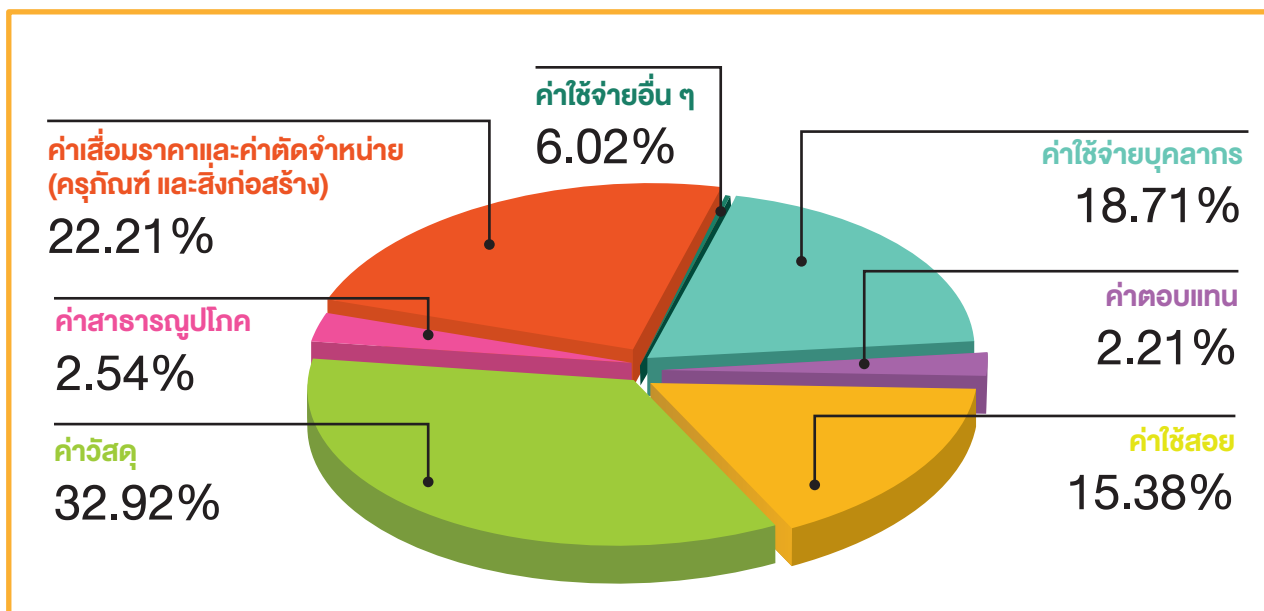
งบ รายจ่าย

จำแนกตาม ประเภทของรายจ่าย

งบรายจ่าย ปี 2561



งบรายจ่าย ปี 2562



ผลการดำเนินงาน ของสถาบันมะเร็งแห่งชาติ

๑ ด้านการสร้างความเข้มแข็งของเครือข่ายบริการและวิชาการด้านโรคมะเร็ง ของประเทศและเขตสุขภาพ

- พัฒนาศักยภาพของเครือข่ายบริการด้านโรคมะเร็ง
- พัฒนาความเข้มแข็งของหน่วยงานด้านโรคมะเร็ง กรมการแพทย์
- พัฒนาเครือข่ายบริการและวิชาการด้านโรคมะเร็งกับต่างประเทศ

๒ ด้านการพัฒนาองค์กรเป็นสถาบันเฉพาะทางที่มีความเป็นเลิศ ด้านโรคมะเร็ง (Center of Excellence)

- องค์กรความรู้ด้านการแพทย์เฉพาะทางที่ผ่านการวิจัย พัฒนา ได้นำไปตีพิมพ์ เผยแพร่ ใช้ประโยชน์ หรือนำเสนอในที่ประชุมวิชาการ
- องค์กรความรู้ด้านโรคมะเร็งที่ได้ศึกษา วิจัย และพัฒนาในปี พ.ศ. 2562
- ผลการดำเนินงานเพื่อสนับสนุนงานวิชาการ

๓ ด้านการพัฒนาระบบบริหารจัดการด้านโรคมะเร็งเพื่อสนับสนุน ให้เกิดความเป็นเลิศ

- กิจกรรมพัฒนาระบบบริหารจัดการด้านโรคมะเร็ง
- การพัฒนานุเคราะห์

๔ ด้านการพัฒนาระบบดูแลสุขภาพด้านโรคมะเร็งแบบครบวงจร อย่างไร้รอยต่อ (Seamless Comprehensive Health Care)

๕ ด้านการพัฒนาระบบการส่งเสริม ป้องกัน คุ้มครองประชาชน และการคัดกรองโรคมะเร็งระดับประชากร

ด้านการ

สร้างความเข้มแข็ง ของเครือข่ายบริการ และวิชาการด้านโรคมะเร็ง ของประเทศและเขตสุขภาพ





ศักยภาพของเครือข่าย บริการด้านโรคมะเร็ง



โครงการ

“พัฒนาศักยภาพศัลยแพทย์ด้านมะเร็งตับในเขตบริการสุขภาพ
ที่มีความเสี่ยงสูง”



ดำเนินการโดย **กลุ่มงานศัลยศาสตร์ สถาบันมะเร็งแห่งชาติ** มีวัตถุประสงค์เพื่อให้ศัลยแพทย์
ในเขตบริการสุขภาพที่มีความเสี่ยงสูง มีความรู้ความเข้าใจ ความเชี่ยวชาญในการผ่าตัดมะเร็งตับโดยใช้เทคโนโลยี
ขั้นสูงมากขึ้น ดำเนินการจัดอบรมทั้งสิ้น 5 ครั้ง โดยมีผู้เข้าร่วมอบรม จำนวน 60 คนต่อครั้ง ดังนี้

ครั้งที่ 1 ดำเนินการเมื่อวันที่ 24 - 25 มกราคม 2562 ณ โรงพยาบาลเชียงรายประชานุเคราะห์ จังหวัดเชียงราย

ครั้งที่ 2 ดำเนินการเมื่อวันที่ 26 - 27 กุมภาพันธ์ 2562 ณ โรงพยาบาลสรรพสิทธิประสงค์ จังหวัดอุบลราชธานี

ครั้งที่ 3 ดำเนินการเมื่อวันที่ 28 กุมภาพันธ์ - 1 มีนาคม 2562 ณ โรงพยาบาลศูนย์ขอนแก่น จังหวัดขอนแก่น

ครั้งที่ 4 ดำเนินการเมื่อวันที่ 8 - 9 มีนาคม 2562 ณ โรงพยาบาลมหาราชนครราชสีมา จังหวัดนครราชสีมา

ครั้งที่ 5 ดำเนินการเมื่อวันที่ 14 - 15 มีนาคม 2562 ณ โรงพยาบาลร้อยเอ็ด จังหวัดร้อยเอ็ด

โครงการ “อบรมเชิงปฏิบัติการผ่าตัดมะเร็งตับและท่อน้ำดี”



ดำเนินการโดย กลุ่มงานศัลยศาสตร์ สถาบันมะเร็งแห่งชาติ มีวัตถุประสงค์เพื่อพัฒนาศักยภาพด้านการผ่าตัดมะเร็งตับและท่อน้ำดีให้แก่ศัลยแพทย์ เพิ่มพูนประสบการณ์ให้เกิดทักษะและความรู้ความเชี่ยวชาญในการผ่าตัดมะเร็งตับและท่อน้ำดีที่ถูกต้องตามมาตรฐาน และทันต่อวิทยาการสมัยใหม่ เพื่อให้เกิดประโยชน์สูงสุดแก่ผู้ป่วย ดำเนินการจัดอบรมทั้งสิ้น 5 ครั้ง โดยมีผู้เข้าร่วมอบรม จำนวน 60 คน ต่อครั้ง ดังนี้

ครั้งที่ 1 ดำเนินการเมื่อวันที่ 17 - 18 ธันวาคม 2561 ณ โรงพยาบาลร้อยเอ็ด จังหวัดร้อยเอ็ด

ครั้งที่ 2 ดำเนินการเมื่อวันที่ 20 - 21 ธันวาคม 2561 ณ โรงพยาบาลสุรินทร์ จังหวัดสุรินทร์

ครั้งที่ 3 ดำเนินการเมื่อวันที่ 3 - 4 มกราคม 2562 ณ โรงพยาบาลลำปาง จังหวัดลำปาง

ครั้งที่ 4 ดำเนินการเมื่อวันที่ 15 - 16 มกราคม 2562 ณ โรงพยาบาลสกลนคร จังหวัดสกลนคร

ครั้งที่ 5 ดำเนินการเมื่อวันที่ 20 - 21 มกราคม 2562 ณ โรงพยาบาลศูนย์อุดรธานี จังหวัดอุดรธานี

โครงการ

“อบรมเชิงปฏิบัติการ การส่องกล้องระบบทางเดินอาหาร ส่วนปลายชั้นพื้นฐานสัญจร”



ดำเนินการโดย กลุ่มงานศัลยศาสตร์ สถาบันมะเร็งแห่งชาติ มีวัตถุประสงค์เพื่อฝึกอบรมแพทย์ให้มีทักษะในการตรวจ และรักษาโรคทางกล้องส่องทางเดินอาหาร และฝึกอบรมพยาบาลหรือเจ้าหน้าที่ห้องส่องกล้อง ให้มีความรู้เป็นผู้ช่วยเหลือแพทย์ได้เป็นอย่างดี ในการให้บริการผู้ป่วยที่มีปัญหาโรคทางเดินอาหาร และส่งเสริมการพัฒนาเทคโนโลยีที่เหมาะสมในสถานบริการทั่วประเทศ เพื่อให้โรงพยาบาลต่าง ๆ ที่จะพัฒนาหน่วยงานส่องกล้องระบบทางเดินอาหารในโรงพยาบาลต้องมีความรู้โดยภาพรวม ดำเนินการจัดอบรมทั้งสิ้น 2 ครั้ง โดยมีผู้เข้าร่วมอบรม จำนวน 40 คนต่อครั้ง ดังนี้

ครั้งที่ 1 ดำเนินการเมื่อวันที่ 26 - 27 มีนาคม 2562 ณ โรงพยาบาลนครนายก จังหวัดนครนายก

ครั้งที่ 2 ดำเนินการเมื่อวันที่ 5 - 6 มิถุนายน 2562 ณ โรงพยาบาลมหาสารคาม จังหวัดมหาสารคาม

โครงการ “ประชุมวิชาการ Service Plan สาขาโรคมะเร็ง”



ดำเนินการโดย **กลุ่มภารกิจด้านการพัฒนาระบบสุขภาพ สถาบันมะเร็งแห่งชาติ** มีวัตถุประสงค์เพื่อแลกเปลี่ยนเรียนรู้ ประเมินผลการดำเนินงานตามตัวชี้วัดการพัฒนาระบบการบริการสุขภาพ (Service Plan) สาขาโรคมะเร็งของเขตสุขภาพ และหาแนวทางในการดำเนินงานเพื่อให้บรรลุเป้าหมาย เพื่อให้การสนับสนุนและให้คำแนะนำการดำเนินงานพัฒนาระบบการบริการสุขภาพ (Service Plan) สาขาโรคมะเร็งของเขตสุขภาพ และโรงพยาบาลระดับตติยภูมิในเขตสุขภาพ

ดำเนินการเมื่อวันที่ 21 - 22 มกราคม 2562 ณ โรงแรมมารี ดอนเมือง กรุงเทพมหานคร โดยมีผู้เข้าร่วมประชุม จำนวนทั้งสิ้น 206 คน

โครงการ “การเตรียมยาเคมีบำบัดสำหรับเภสัชกร”



ดำเนินการโดย กลุ่มงานเภสัชกรรม สถาบันมะเร็งแห่งชาติ มีวัตถุประสงค์เพื่อให้บุคลากรมีองค์ความรู้ด้านโรคมะเร็ง แนวทางการรักษา แบบแผนของยาเคมีบำบัด และการจัดการเพื่อลดหรือป้องกันฤทธิ์ไม่พึงประสงค์ของยาเคมีบำบัด เพื่อให้แนวทางการปฏิบัติงานเกี่ยวกับระบบงาน และความรู้เกี่ยวกับยาเคมีบำบัดเป็นไปในแนวทางเดียวกัน และเพื่อให้ความรู้เกี่ยวกับเทคนิคเบื้องต้นในการผสมยาเคมีบำบัด ผักเทคนิค และสร้างทักษะการผสมยาเคมีบำบัดให้ได้มาตรฐานความปลอดภัยและปราศจากเชื้อ โดยแบ่งเป็นภาคทฤษฎี และภาคปฏิบัติ

ภาคทฤษฎี มีผู้เข้าร่วมการอบรมเป็นเภสัชกรผู้สนใจหรือมีหน้าที่เกี่ยวข้องกับกรเตรียมยาเคมีบำบัด ในผู้ป่วยมะเร็งจำนวน 100 คน ดำเนินการอบรมระหว่างวันที่ 4 - 6 มีนาคม 2562

ภาคปฏิบัติ มีผู้เข้าร่วมการอบรมจำนวน 2 คน แบ่งเป็น 2 รุ่น
(รุ่นที่ 1) ระหว่างวันที่ 11 - 15 มีนาคม 2562 และอบรมภาคปฏิบัติ
(รุ่นที่ 2) ระหว่างวันที่ 18 - 22 มีนาคม 2562

โครงการ “อบรมหลักสูตรการตรวจเต้านมทางรังสีวินิจฉัย (หลักสูตร 1 เดือน)”



ดำเนินการโดย กลุ่มงานรังสีวินิจฉัยและเวชศาสตร์นิวเคลียร์ ร่วมกับกลุ่มงานสนับสนุนวิชาการ สถาบันมะเร็งแห่งชาติ มีวัตถุประสงค์เพื่อฟื้นฟูความรู้ เพื่อพัฒนาศักยภาพด้านวินิจฉัย และการตรวจเต้านมทางรังสีให้แก่รังสีแพทย์ นักรังสีการแพทย์ และบุคลากรที่เกี่ยวข้อง เพื่อเพิ่มพูนประสบการณ์ให้เกิดทักษะและความเชี่ยวชาญด้านรังสีวินิจฉัย และเทคนิคการใช้อุปกรณ์การตรวจวินิจฉัยที่ทันสมัยตามมาตรฐาน เพื่อให้เกิดประโยชน์สูงสุด ซึ่งประกอบด้วย 2 หลักสูตร ดังนี้

หลักสูตรที่ 1 หลักสูตรการแปรผลฟิล์มเอกซเรย์เต้านม 2 เดือน เดือนละ 1 สัปดาห์ ดำเนินการเมื่อวันที่ 17 มิถุนายน - 12 กรกฎาคม 2562 มีผู้เข้าร่วมอบรมทั้งสิ้น 7 คน

หลักสูตรที่ 2 หลักสูตรเทคนิคการตรวจมะเร็งเต้านมทางรังสีวินิจฉัย ดำเนินการเมื่อวันที่ 4 - 28 มิถุนายน 2562 มีผู้เข้าร่วมอบรมทั้งสิ้น 5 คน

โครงการ “ประชุมวิชาการนานาชาติด้านมะเร็งตับและท่อน้ำดี”



ดำเนินการโดย กลุ่มงานศัลยศาสตร์ สถาบันมะเร็งแห่งชาติ มีวัตถุประสงค์เพื่อพัฒนาวิชาการด้านการผ่าตัด รักษาพยาบาล และดูแลผู้ป่วยมะเร็งตับและท่อน้ำดี ดำเนินการระหว่างวันที่ 8 - 9 พฤศจิกายน 2561 โดยมีผู้เข้าร่วมประชุมรวมจำนวนทั้งสิ้น 250 คน การดำเนินงานแบ่งออกเป็น 2 รูปแบบ ดังนี้

1. ภาคบรรยายวิชาการด้านการผ่าตัด รักษาพยาบาล และดูแลผู้ป่วยมะเร็งตับและท่อน้ำดี จากวิทยากรในประเทศและต่างประเทศ
2. ภาคสาธิตการผ่าตัดผู้ป่วยมะเร็งตับและท่อน้ำดี (Live surgery) ณ โรงพยาบาลร้อยเอ็ด จังหวัดร้อยเอ็ด



โครงการ

“Basic Principle of Colposcopy and Management of Abnormal Cervical Cancer Screening สำหรับบุคลากรทางการแพทย์”



ดำเนินการโดย กลุ่มงานพัฒนานโยบายและยุทธศาสตร์การแพทย์ สถาบันมะเร็งแห่งชาติ มีวัตถุประสงค์เพื่อให้ผู้รับการอบรมพัฒนาคุณภาพการให้บริการด้านการตรวจวินิจฉัย และการรักษา Cervical Intraepithelial Neoplasia โดยการใช้กล้อง Colposcopy & LEEP มีความเข้าใจขั้นตอนในการสืบค้น และรักษา ผู้ป่วยที่มีความผิดปกติของเซลล์เยื่อปากมดลูก รวมทั้งมีความรู้ ความเข้าใจ วิธีการดูแลรักษากล้อง Colposcopy & LEEP ได้ถูกต้อง สามารถให้คำปรึกษาแก่ผู้ป่วยที่เป็นมะเร็งปากมดลูกที่เข้ามารักษาในโรงพยาบาล พัฒนาระบบส่งต่อ เพื่อการวินิจฉัย และรักษาผู้ป่วยมะเร็งปากมดลูกอย่างครบวงจร ดำเนินการ 2 ครั้ง ดังนี้

ครั้งที่ 1 ดำเนินการเมื่อวันที่ 28 - 30 มกราคม 2562 ณ โรงพยาบาลมะเร็งลำปาง จังหวัดลำปาง มีบุคลากรทางการแพทย์เข้ารับการอบรมทั้งสิ้น 84 คน

ครั้งที่ 2 ดำเนินการเมื่อวันที่ 29 เมษายน - 1 พฤษภาคม 2562 ณ โรงพยาบาลหัวหิน จังหวัดประจวบคีรีขันธ์ มีบุคลากรทางการแพทย์เข้ารับการอบรมทั้งสิ้น 83 คน

โครงการ “การฝึกอบรมศัลยแพทย์ในการให้ยาเคมีบำบัด”



ดำเนินการโดย กลุ่มงานพัฒนานโยบายและยุทธศาสตร์การแพทย์ สถาบันมะเร็งแห่งชาติ มีวัตถุประสงค์เพื่อเป็นการเสริมสร้างศักยภาพ ความรู้ความสามารถให้กับแพทย์ศัลยกรรมในการให้ยาเคมีบำบัด กับผู้ป่วยโรคมะเร็ง และเพื่อเพิ่มการเข้าถึงบริการการรักษาด้วยยาเคมีบำบัด

ดำเนินการเมื่อวันที่ 14 - 15 มกราคม 2562 ณ โรงแรมมารี ดอนเมือง กรุงเทพมหานคร มีผู้เข้าอบรมทั้งสิ้น 60 คน

โครงการ

“อบรมหลักสูตรการพยาบาลเฉพาะทาง สาขาการพยาบาลโรคมะเร็ง
รุ่นที่ 21 (Program of Nursing Specialty in Oncology Course)
18 สัปดาห์”



ดำเนินการโดย **กลุ่มภารกิจด้านการพยาบาล สถาบันมะเร็งแห่งชาติ** มีวัตถุประสงค์เพื่อพัฒนาพยาบาลวิชาชีพให้มีความรู้ ความสามารถในการคัดกรอง วินิจฉัยโรคมะเร็ง ดูแลการจัดการข้อมูลทางสุขภาพของผู้ป่วย ขณะรับการรักษาพยาบาล มีความรู้เชิงลึกเกี่ยวกับพยาธิสรีรวิทยาโรคมะเร็ง ของสาเหตุ อาการ การรักษา และสามารถให้การพยาบาลผู้ป่วยมะเร็งที่มีปัญหาซับซ้อน ทั้งในภาวะเฉียบพลัน วิกฤตฉุกเฉิน ภาวะเรื้อรัง และจัดการกับอาการรบกวนจากโรคและการรักษา รวมไปถึงให้การฟื้นฟูสุขภาพในขณะปลอดโรคมะเร็ง รวมทั้งเฝ้าระวังการเกิดโรคซ้ำ และติดตามดูแลแบบประคับประคองในระยะลุกลาม และระยะสุดท้ายของผู้ป่วยกลุ่มโรคมะเร็งได้อย่างมีประสิทธิภาพ

ดำเนินการเมื่อวันที่ 7 มกราคม - 10 พฤษภาคม 2562 ณ โรงแรมรอยัลริเวอร์ กรุงเทพฯ มีผู้เข้าร่วมอบรมทั้งสิ้น จำนวน 42 คน



โครงการ

“อบรมหลักสูตรการพยาบาลผู้ป่วยมะเร็งที่ได้รับยาเคมีบำบัด (หลักสูตร 1 เดือน)”



ดำเนินการโดย กลุ่มงานวิชาการพยาบาล กลุ่มภารกิจด้านการพยาบาล สถาบันมะเร็งแห่งชาติ มีวัตถุประสงค์เพื่อพัฒนาบุคลากรให้มีความรู้ ความเข้าใจ เกี่ยวกับสถานการณ์ปัญหาสุขภาพผู้ป่วยมะเร็ง วิธีการรักษาโรคมะเร็งด้วยยาเคมีบำบัด ผลข้างเคียงที่เกิดจากยาเคมีบำบัด สามารถให้การพยาบาลผู้ป่วยมะเร็งแบบองค์รวมให้สอดคล้องกับแนวทางการรักษาหรือวิทยาการที่ทันสมัย รวมทั้งสามารถบริหารยาเคมีบำบัดให้ได้มาตรฐาน ลดความเสี่ยงจากการสัมผัสสารเคมีต่อผู้ป่วย บุคลากร และสิ่งแวดล้อม รวมถึงการพิทักษ์สิทธิกฎหมายและจริยธรรม เพื่อการดูแลผู้ป่วยที่ได้รับยาเคมีบำบัด ดำเนินการจัดอบรมระหว่างวันที่ 14 มกราคม ถึง 8 กุมภาพันธ์ 2562 ระยะเวลา 1 เดือน มีผู้เข้ารับการอบรมเป็นพยาบาลวิชาชีพจากภาครัฐและภาคเอกชน ทั้งในส่วนภูมิภาคและส่วนกลาง รวมจำนวนทั้งสิ้น 36 คน โดยแบ่งเป็น

อบรมภาคทฤษฎี ระหว่างวันที่ 14 - 24 มกราคม 2562

อบรมภาคปฏิบัติ ระหว่างวันที่ 25 มกราคม - 8 กุมภาพันธ์ 2562



ความเข้มแข็งของหน่วยงาน ด้านโรคมะเร็ง กรมการแพทย์



โครงการ

“บูรณาการงานโรคมะเร็งสัญจรของหน่วยงานด้านโรคมะเร็ง
กรมการแพทย์ พ.ศ. 2562”



ดำเนินการโดย กลุ่มงานแผนงานและประเมินผล กลุ่มภารกิจด้านอำนวยการ สถาบันมะเร็งแห่งชาติ มีวัตถุประสงค์เพื่อระดมความคิดเห็น แลกเปลี่ยนเรียนรู้ ให้การสนับสนุนด้านวิชาการ และข้อเสนอแนะ การดำเนินงานด้านโรคมะเร็ง ร่วมกำหนดทิศทางการดำเนินงานด้านโรคมะเร็งให้ชัดเจน และเป็นไปในทิศทาง เดียวกัน เพื่อขับเคลื่อนการปฏิรูปด้านโรคมะเร็ง รวมทั้งจัดทำ Reform Roadmap ในแต่ละด้าน ซึ่งประกอบด้วย Function Reform, Agenda Reform, Area Reform และ System Reform ทั้งนี้มีผู้เข้าร่วมประชุมครั้งละ 150 คน ซึ่งประกอบด้วย คณะผู้บริหารกรมการแพทย์ ผู้อำนวยการสถาบันมะเร็งแห่งชาติ ผู้อำนวยการโรงพยาบาล มะเร็งภูมิภาคทั้ง 7 แห่ง รวมไปถึงรองผู้อำนวยการ หัวหน้ากลุ่มงาน แพทย์ พยาบาล และเจ้าหน้าที่ที่เกี่ยวข้อง ดำเนินการทั้งสิ้น 4 ครั้ง ดังนี้

ครั้งที่ 1 ดำเนินการเมื่อวันที่ 27 – 28 พฤศจิกายน 2561 ณ โรงพยาบาลมะเร็งลำปาง จังหวัดลำปาง

ครั้งที่ 2 ดำเนินการเมื่อวันที่ 7 – 8 มีนาคม 2562 ณ โรงพยาบาลมะเร็งสุราษฎร์ธานี จังหวัดสุราษฎร์ธานี

ครั้งที่ 3 ดำเนินการเมื่อวันที่ 12 – 14 มิถุนายน 2562 ณ โรงพยาบาลมะเร็งอุบลราชธานี จังหวัดอุบลราชธานี

ครั้งที่ 4 ดำเนินการเมื่อวันที่ 27 – 29 สิงหาคม 2562 ณ โรงพยาบาลมะเร็งชลบุรี จังหวัดชลบุรี

กิจกรรม

“การตรวจติดตามระบบคุณภาพห้องปฏิบัติการเทคนิคการแพทย์ โรงพยาบาลมะเร็งลพบุรี”



ดำเนินการโดย **กลุ่มงานเทคนิคการแพทย์ สถาบันมะเร็งแห่งชาติ** มีวัตถุประสงค์เพื่อพัฒนาความเข้มแข็งของระบบคุณภาพห้องปฏิบัติการตามมาตรฐานงานเทคนิคการแพทย์ และเพื่อสร้างเครือข่ายห้องปฏิบัติการทางเทคนิคการแพทย์ด้านโรคมะเร็ง

ดำเนินการเมื่อวันที่ 15 กุมภาพันธ์ 2562 ณ ห้องปฏิบัติการเทคนิคการแพทย์ โรงพยาบาลมะเร็งลพบุรี



พัฒนา เครื่อง่ายบริการและวิชาการ ด้านโรคมะเร็งกับต่างประเทศ



โครงการ

“สร้างความร่วมมือการทำทะเบียนมะเร็งในกลุ่มประเทศอาเซียน
ประจำปีงบประมาณ 2562”



ดำเนินการโดย กลุ่มงานเทคโนโลยีสารสนเทศ สถาบันมะเร็งแห่งชาติ มีวัตถุประสงค์เพื่อให้การสนับสนุน
การจัดทำทะเบียนมะเร็งของกลุ่มประเทศอาเซียน ได้มาตรฐานตาม WHO และมีข้อมูลที่ถูกต้องสมบูรณ์
และเพื่อเพิ่มคุณภาพของข้อมูลทะเบียนมะเร็งของประเทศกลุ่มประชาคมอาเซียน

ดำเนินการจัดอบรมเชิงปฏิบัติการหลักสูตร “Advance ICD - 03 Coding” เมื่อวันที่ 20 - 22 กุมภาพันธ์
2562 มีผู้เข้าร่วมอบรมทั้งสิ้น จำนวน 40 คน

โครงการ

“ความร่วมมือทางการแพทย์ สาขาผ่าตัดทางกล้องมะเร็ง ระบบทางเดินอาหาร ณ University Medical Center of Ho Chi Minh City, Vietnam”



ดำเนินการโดย กลุ่มงานศัลยศาสตร์ สถาบันมะเร็งแห่งชาติ มีวัตถุประสงค์เพื่อพัฒนาศักยภาพด้านความรู้วิชาการ เทคโนโลยีที่ทันสมัย ทั้งในด้านการเรียนการสอน และทักษะทางศัลยศาสตร์ผ่าตัดผ่านกล้องมาใช้เป็นประโยชน์ในการรักษาพยาบาลให้มีประสิทธิภาพมากยิ่งขึ้น และเพื่อสร้างเครือข่ายศัลยแพทย์ผ่าตัดผ่านกล้องในการศึกษา ค้นคว้า วิจัย และพัฒนาศักยภาพผู้เชี่ยวชาญด้านศัลยศาสตร์มะเร็งวิทยา ระหว่างประเทศไทยกับประเทศเวียดนาม

ดำเนินการเมื่อวันที่ 27 พฤษภาคม 2562 มีผู้เข้าร่วมเจรจาความร่วมมือและลงนาม MOU จำนวน 11 คน

โครงการ

“ความร่วมมือแลกเปลี่ยนด้านวิชาการ ของอาจารย์แพทย์ และแพทย์ประจำบ้านต่อยอด สาขาคลยศาสตร์มะเร็งวิทยา ณ Peritoneal Dissemination Center, Kishiwada Tokushukai Hospital, Japan”



ดำเนินการโดย กลุ่มงานคลยศาสตร์ สถาบันมะเร็งแห่งชาติ มีวัตถุประสงค์เพื่อพัฒนาศักยภาพความรู้ด้านวิชาการ เทคโนโลยีที่ทันสมัยทั้งในด้านการเรียน และทักษะทางคลยศาสตร์มะเร็งวิทยามาใช้เป็นประโยชน์ในการรักษาพยาบาลให้มีประสิทธิภาพมากยิ่งขึ้น และเพื่อสร้างเครือข่ายคลยแพทย์มะเร็งวิทยาในการศึกษาค้นคว้า วิจัย และพัฒนาศักยภาพผู้เชี่ยวชาญด้านคลยศาสตร์มะเร็งวิทยา ระหว่างประเทศไทยกับประเทศญี่ปุ่น

ดำเนินการวันที่ 25 มีนาคม 2562 มีผู้เข้าร่วมเจรจาความร่วมมือและลงนาม MOU จำนวนทั้งสิ้น 12 คน

โครงการ

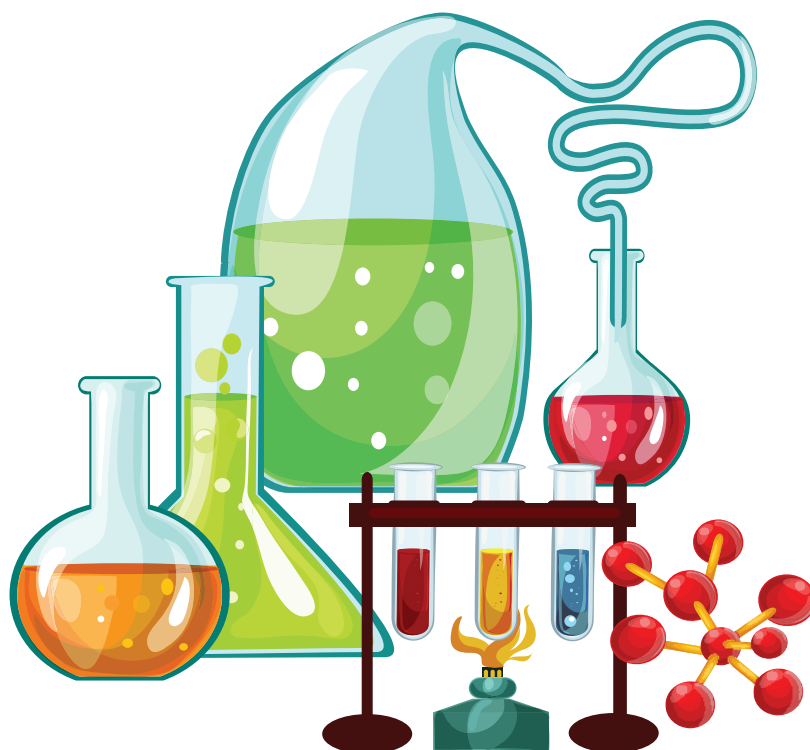
“การพยาบาลผู้ป่วยมะเร็งระดับอาเซียนสำหรับพยาบาล ประเทศสาธารณรัฐแห่งสหภาพเมียนมา”



ดำเนินการโดย **กลุ่มภารกิจด้านการพยาบาล สถาบันมะเร็งแห่งชาติ** มีวัตถุประสงค์เพื่อพัฒนาบุคลากรพยาบาลในสาธารณรัฐแห่งสหภาพเมียนมา และแลกเปลี่ยนเรียนรู้ให้มีความรู้ความเข้าใจเกี่ยวกับวิธีการรักษาโรคมะเร็งด้วยยาเคมีบำบัด และการรักษาโรคมะเร็งแบบประคับประคอง ในสาธารณรัฐแห่งสหภาพเมียนมากับประเทศไทย

ดำเนินการเมื่อวันที่ 25 - 27 กุมภาพันธ์ 2562 ณ โรงพยาบาลมณฑลทะเลย์ เมืองมณฑลทะเลย์ ประเทศเมียนมา โดยมีผู้เข้ารับการอบรมทั้งสิ้น 115 คน

ด้านการ พัฒนาองค์กร เป็นสถาบันเฉพาะทาง ที่มีความเป็นเลิศด้านโรคมะเร็ง (Center of Excellence)





ด้านการแพทย์เฉพาะทางที่ผ่านการวิจัย พัฒนา ได้นำไปตีพิมพ์ เผยแพร่ ใช้ประโยชน์ หรือนำเสนอในที่ประชุมวิชาการ

ผลงานวิชาการ ที่ตีพิมพ์ เผยแพร่

ลำดับ	ชื่อผลงาน	หน่วยงาน/เจ้าของผลงาน	แหล่งที่ตีพิมพ์/เผยแพร่
ผลงานตีพิมพ์เผยแพร่ระดับชาติ			
1	ปัจจัยที่มีผลต่อการตรวจพบตั้งเนื้อที่สำไส้ใหญ่ในผู้ป่วยที่ไม่แสดงอาการ	โสฬส อนุชปรีดา, ประพิมพ์พรรณ อำพันทรัพย์, ปัทมดวงพัทตร์ เพ็งสุกรี, รัชดาภรณ์ วรรณสุ, เจนจิรา บัวเขย, จุลจักร สิมศรีวิไล	วารสารโรคมะเร็ง ปีที่ 38 ฉบับที่ 4 ตุลาคม - ธันวาคม 2561 หน้า 145 - 153
2	การกลายพันธุ์ของยีน PIK3CA ที่ codon 542, 545 และ 1047 ในผู้ป่วยมะเร็งสำไส้ใหญ่และไส้ตรง	อดิศร เจษฎาปิยะวงศ์, สิทธิรักษ์ รอยตระกูล, วิชัย ปุริสา, อนันต์นุช ศักดิ์อภิญญา, อาทิตย์ ทิมอ่วม, สมชาย ณะสิทธิชัย	วารสารโรคมะเร็ง ปีที่ 38 ฉบับที่ 4 ตุลาคม - ธันวาคม 2561 หน้า 154 - 164
3	การตรวจหาการเปลี่ยนแปลงของรูปร่างการแสดงออกของยีน และโปรตีนในเซลล์ต้นกำเนิดชนิดมีเซนไคม์ออกจากไขกระดูกหลังจากได้รับอะพลาท็อกซิน B1	สุราณี อาษายุทธ์, ดนัย ทิวาเวช, เสาวคนธ์ ศุกรโยธิน, สิทธิรักษ์ รอยตระกูล, จินทิมา จรัสสิริกุลชัย, สมชาย ณะสิทธิชัย	วารสารโรคมะเร็ง ปีที่ 38 ฉบับที่ 4 ตุลาคม - ธันวาคม 2561 หน้า 165
4	Antioxidant and Antiproliferative Activities of Carissa carandas Linn. Fruits	Suchanuch Ondee	วารสารโรคมะเร็ง ปีที่ 39 ฉบับที่ 1 มกราคม - มีนาคม 2562 หน้า 6 - 15
5	ปัจจัยที่สัมพันธ์กับการตรวจต้านมด้วยตนเองของสตรีวัยก่อนหมดประจำเดือน	ศุสิทธิ์ แสงกระจ่าง, รังษิณพดล โททอง, ไสภิตตรา สมหารวงศ์, ณัฐจาพร พิชัยนรงค์, ปารรณา สกิตวิภาวี, ศุภชัย ปิติกุลตั้ง, วิศิษฐ์ ฉวีพจน์กำจร	วารสารโรคมะเร็ง ปีที่ 39 ฉบับที่ 1 มกราคม - มีนาคม 2562 หน้า 16 - 27
6	คุณลักษณะผู้ป่วยมะเร็งปอดและการเข้าถึงการรักษาเคมีบำบัดในระบบส่งต่อ ณ สถาบันมะเร็งแห่งชาติ	สุจิรา พึ่งเฟื่อง, สมศรี ทิพย์ประสพโชค	วารสารโรคมะเร็ง ปีที่ 39 ฉบับที่ 2 เมษายน - มิถุนายน 2562 หน้า 39 - 46
7	ทัศนคติของผู้ป่วยมะเร็งเต้านมต่อการแพทย์เสริมและแพทย์ทางเลือก	ปัทมา พลอยสว่าง, รังษิณพดล โททอง, ปภาวีน แจ่มศรี, ไสภิตตรา สมหารวงศ์, ศุสิทธิ์ แสงกระจ่าง	วารสารโรคมะเร็ง ปีที่ 39 ฉบับที่ 2 เมษายน - มิถุนายน 2562 หน้า 47 - 57
8	ระดับวิตามินดีในซีรัมกับการพยากรณ์โรคในผู้ป่วยมะเร็งเต้านม	สมชาย ณะสิทธิชัย, วิชัย ปุริสา, กมลชนก กวยรักษา, กฤติกา บุญมาก, อารีย์ ประสิทธิ์พยงค์	วารสารโรคมะเร็ง ปีที่ 39 ฉบับที่ 2 เมษายน - มิถุนายน 2562 หน้า 58 - 63
9	การป้องกันและควบคุมมะเร็งตับ	ศิวินันท์ ฟองจันทร์, สุรีย์พันธุ์ วรพงศธร, พนิชกร กวภูตานนท์ ณ มหาสารคาม, เกษม ชูรัตน์	วารสารโรคมะเร็ง ปีที่ 39 ฉบับที่ 2 เมษายน - มิถุนายน 2562 หน้า 64 - 76

ลำดับ	ชื่อผลงาน	หน่วยงาน/เจ้าของผลงาน	แหล่งที่ตีพิมพ์/เผยแพร่
10	การรักษาผู้ป่วยมะเร็งที่มีการแพร่กระจายในช่องท้องด้วยการผ่าตัดลดจำนวนเซลล์และให้ยาเคมีบำบัดฉุกเฉินสูงในช่องท้อง	ชญาณิชชวี ศรีไสย	วารสารโรคมะเร็ง ปีที่ 39 ฉบับที่ 3 กรกฎาคม - กันยายน 2562 หน้า 111
11	ต้นทุน-ประสิทธิผลของการใช้ Tamoxifen 10 ปี เปรียบเทียบกับ 5 ปี ในผู้ป่วยมะเร็งเต้านม	สมชาย วนะสิทธิ์ชัย, อรรถสิทธิ์ ศรีสุภดี, อรุณี ไทยะกุล, กมลชนก กวยรักษา, กฤติกา บุญมาก	วารสารกรมการแพทย์ ปีที่ 44 ฉบับที่ 3 พฤษภาคม - มิถุนายน 2562
12	ทะเบียนมะเร็งระดับโรงพยาบาล ประจำปี 2561 Hospital - Bases Cancer Registry 2018	วีรวุฒิ อิ่มสำราญ, ศุภพร แสงกระจ่าง, เอกภพ แสงอรียอนิช, รังสิยา บัวส้ม	หนังสือทะเบียนมะเร็งระดับโรงพยาบาล ประจำปี 2561
13	สถิติโรคมะเร็งระดับประชากร Cancer in Thailand	W. Imsamran, A. Pattatang, P. Supaattagorn, I. Chiawiriyabunya, K. Namthaisong, M. Wongsena, P. Puttawibul, I. Chitapanarux, K. Suwanrungruang, S. Sangrajrang, R. Buasom	หนังสือสถิติโรคมะเร็งระดับประชากร Cancer in Thailand Vol.IX, 2013 - 2015
ผลงานตีพิมพ์เผยแพร่ระดับนานาชาติ			
1	Accounting for Immigrant Status when Calculating Cancer Incidence Rates for Bangkok	Buasom R, Roder D, Singhakosit N, Sitthikong S, Buckley E, Sangrajrang S.	Asian Pacific journal of cancer prevention : APJCP. 2019; 20 (3) : 737-41.
2	The functional ALDH2 polymorphism is associated with breast cancer risk : A pooled analysis from the Breast Cancer Association Consortium	Ugai T, Milne RL, Ito H, Aronson KJ, Sangrajrang S, Chan T, et al.	Molecular genetics & genomic medicine. 2019;7(6) : e707.
3	Human papillomavirus (HPV) DNA and mRNA primary cervical cancer screening : Evaluation and triaging options for HPV-positive women	Sangrajrang S, Laowahutanont P, Wongsena M, Muwonge R, Imsamran W, Ploysawang P, et al.	Journal of medical screening. 2019 : 969141319865922.
4	Erythrosaponin-A-J, triterpene saponins from the roots and stem bark of Gardenia erythroclada"	Kaennakam S, Aree T, Yahuafai J, Siripong P, Tip-pyang S (2018).	Phytochemistry, 2018
5	Xanthonenes and biphenyls from the stems of Garcinia cylindrocarpa and their cytotoxicity	Sukandar ER, Kaennakam S, Rassamee K, Siripong P, Fatmawati S, Ersam T, Tip-pyang S	Fitoterapia, 2018
6	Rhinacanthin-C extracted from Rhinacanthus nasutus (L.) inhibits cholangiocarcinoma cell migration and invasion by decreasing MMP-2, uPA, FAK and MAPK pathways	Boueroy P, Saensa-Ard S, Siripong P, Kanthawong S, Hahnvajanawong	Asian Pacific Journal of Cancer Prevention, 2018
7	Negative Impact of 25 - hydroxyvitamin D Deficiency on Breast Cancer Survival	Somchai Thanasitthichai, Aree Prasitthipayong, Krittila Boonmark, Wichai Purisa, Kamolchanok Guayraksa	Asian Pacific Journal of Cancer Prevention, Vol 20

ผลงานวิชาการ ที่นำเสนอในการประชุมวิชาการ

ลำดับ	ชื่อผลงาน	หน่วยงาน / เจ้าของผลงาน	หัวข้อการประชุม	สถานที่/วันที่จัดประชุม
ผลงานวิชาการที่นำเสนอในการประชุมวิชาการระดับชาติ				
1	นำเสนอผลงานวิชาการรูปแบบโปสเตอร์ “นวัตกรรมการวัดองค์การเคลื่อนไหวข้อไหล่ ในผู้ป่วยมะเร็ง”	งานเวชศาสตร์ฟื้นฟู กลุ่มงานเวชศาสตร์ประคับประคอง / กก.สุกัญญา ยิ่งหอกิจไพศาล	การประชุมวิชาการ ศูนย์เวชศาสตร์ฟื้นฟู กรุงเทพฯ ประจำปี 2561 Geriatric Health Span	ศูนย์เวชศาสตร์ฟื้นฟู โรงพยาบาลกรุงเทพฯ / 11 - 13 ตุลาคม 2561
2	Pik3 CA Mutation in Breast Cancer	กลุ่มงานวิจัย / นางอดิศร เจษฏปิยะวงค์	การประชุมวิชาการโรคมะเร็งแห่งชาติ ครั้งที่ 14 “Moving Together Cancer 4.0”	โรงแรมมิราเคิล แกรนด์ คอนเวนชั่น กรุงเทพฯ / 12 - 14 ธันวาคม 2561
3	Prognostic of Human papillomavirus (HPV) status on Concurrent Chemoradiotherapy Response Oropharyngeal cancer patients.	Research Division / Krittika B, Jarunya N, Thainsang P, et al.	การประชุมวิชาการโรคมะเร็งแห่งชาติ ครั้งที่ 14 “Moving Together Cancer 4.0”	โรงแรมมิราเคิล แกรนด์ คอนเวนชั่น กรุงเทพฯ / 12 - 14 ธันวาคม 2561
4	In vitro anti-proliferative activity of Kaempferia parviflora and Psidium guajava extracts on human gastric cancer	กลุ่มงานวิจัย / น.ส.กัณฑ์นิษฐ์ สุริยะจันทร์	การประชุมวิชาการโรคมะเร็งแห่งชาติ ครั้งที่ 14 “Moving Together Cancer 4.0”	โรงแรมมิราเคิล แกรนด์ คอนเวนชั่น กรุงเทพฯ / 12 - 14 ธันวาคม 2561
5	The Thai Arthrometric Navigator (TAN) Scale Smartphone Application for Cancer Patients	งานเวชศาสตร์ฟื้นฟู กลุ่มงานเวชศาสตร์ประคับประคอง / กก.สุกัญญา ยิ่งหอกิจไพศาล	การประชุมวิชาการโรคมะเร็งแห่งชาติ ครั้งที่ 14 “Moving Together Cancer 4.0”	โรงแรมมิราเคิล แกรนด์ คอนเวนชั่น กรุงเทพฯ / 12 - 14 ธันวาคม 2561
6	Comparing the performance of Human Papillomavirus DNA and mRNA testing for Cervical Cancer Screening	งานคัดกรองโรคมะเร็ง กลุ่มงานพัฒนานโยบาย และยุทธศาสตร์การแพทย์ / น.ส.ปัทมา พลอยสว่าง	การประชุมวิชาการโรคมะเร็งแห่งชาติ ครั้งที่ 14 “Moving Together Cancer 4.0”	โรงแรมมิราเคิล แกรนด์ คอนเวนชั่น กรุงเทพฯ / 12 - 14 ธันวาคม 2561
7	การประเมินคุณภาพบริการ และความต้องการข้อมูลสุขภาพของผู้รับบริการในคลินิกตรวจสุขภาพ ค้นหาความเสี่ยงโรคมะเร็ง	น.ส.นิรมล พจน์ดวง	การประชุมวิชาการโรคมะเร็งแห่งชาติ ครั้งที่ 14 “Moving Together Cancer 4.0”	โรงแรมมิราเคิล แกรนด์ คอนเวนชั่น กรุงเทพฯ / 12 - 14 ธันวาคม 2561
8	The Reduction of hospitalized length of stay in Patients after Breast Cancer Surgery	นางบุปผาชาติ ฑูอินทร์	การประชุมวิชาการโรคมะเร็งแห่งชาติ ครั้งที่ 14 “Moving Together Cancer 4.0”	โรงแรมมิราเคิล แกรนด์ คอนเวนชั่น กรุงเทพฯ / 12 - 14 ธันวาคม 2561
9	ศึกษาความสอดคล้องของการตรวจคัดกรองมะเร็งเต้านมของพยาบาลหรือนักวิชาการสาธารณสุข โดยใช้โปรแกรมการตรวจเต้านมสำหรับบุคลากรทางการแพทย์ ของสถาบันมะเร็งแห่งชาติ ประเทศไทย	นางบุปผาชาติ ฑูอินทร์	การประชุมวิชาการ 20 ปี โรงพยาบาลมะเร็งลำปาง	มหาวิทยาลัยราชภัฏลำปาง จังหวัดลำปาง / 28 ก.พ. - 1 มี.ค. 2562

ลำดับ	ชื่อผลงาน	หน่วยงาน / เจ้าของผลงาน	หัวข้อการประชุม	สถานที่/วันที่จัดประชุม
10	การเตรียมผู้ป่วยส่องกล้องระบบทางเดินอาหารด้วยเทคโนโลยีการสื่อสารยุคดิจิทัล	นายชินกร นารัตน์	การประชุมวิชาการ 20 ปี โรงพยาบาลมะเร็งลำปาง	มหาวิทยาลัยราชภัฏลำปาง จังหวัดลำปาง / 28 ก.พ. - 1 มี.ค. 2562
11	พัฒนาระบบการดูแลต่อเนื่องในผู้ป่วยผ่าตัดมะเร็งเต้านม	นางบุปผาชาติ จุนอินทร์	HA National Forum 20	อิมแพค เมืองทองธานี / 12 - 15 มี.ค. 2562
12	Cytoreductive Surgery and Hyperthermic Intraperitoneal Chemotherapy in Thailand : Single Center Experience (Poster Presentation)	กลุ่มงานศัลยศาสตร์ / พญ.ชญาณิชฐ์ ศิริไสย	การประชุมแลกเปลี่ยน การพัฒนาสู่ความเป็นเลิศทางการแพทย์	โรงแรมเซนทรา บาย เซ็นทารา ศูนย์ราชการ และคอนเวนชันเซ็นเตอร์ แจ้งวัฒนะ / 22 - 23 กรกฎาคม 2562
13	Outcome of extraperitoneal laparoscopic radical prostatectomy : single-surgeon initial experience for the first 100 case (Oral Presentation)	กลุ่มงานศัลยศาสตร์ / นพ.ณชัย มโนรมณ์	การประชุมแลกเปลี่ยน การพัฒนาสู่ความเป็นเลิศทางการแพทย์	โรงแรมเซนทรา บาย เซ็นทารา ศูนย์ราชการ และคอนเวนชันเซ็นเตอร์ แจ้งวัฒนะ / 22 - 23 กรกฎาคม 2562
14	การพัฒนาแนวทางการประเมินและเฝ้าระวังภาวะ Hypersensitivity Reaction ในผู้ป่วยมะเร็งที่ได้รับเคมีบำบัด : Hyper sense คั้นพวง่าย ช่วยได้ทัน	น.ส.ศุภลักษณ์ แนนวงค์	ประชุมวิชาการพัฒนาระบบบริการสุขภาพ : Service Plan Sharing เติบโตบริการสุขภาพที่ 13	โรงแรมบารายณ์ สีสม กรุงเทพฯ / 19 ส.ค. 2562

ผลงานวิชาการที่นำเสนอในการประชุมวิชาการระดับนานาชาติ

1	The development of continuous care system for breast cancer surgery patients	Mrs. Bubpachat Kunin	The 2019 Global Academic Programs Conference	MD Anderson Cancer Center / April 30 th - May 2 nd , 2019
2	Service Quality Assessment and Health Information Needs of Clients in Cancer Screening Clinic	Miss Niramom Pojdoung	The 2019 Global Academic Programs Conference	MD Anderson Cancer Center / April 30 th - May 2 nd , 2019
3	How Thailand improved access to high cost anti-cancer medicines and opioid for pain relief?	กลุ่มงานพัฒนานโยบายและยุทธศาสตร์การแพทย์ / นพ.จุมพล สิงห์ศรีรัตนุสรณ์	Regional Workshop to Accelerate Cancer Prevention and Control in the South-East Asia	New Delhi, India 24 - 27 June 2019
4	Cervical Cancer Prevention and Control in Thailand	กลุ่มภารกิจด้านการพัฒนาระบบสุขภาพ / น.ส.ศุภิพร แสงกระจำง	Regional Workshop to Accelerate Cancer Prevention and Control in the South-East Asia	New Delhi, India 24-27 June 2019
5	Cytoreductive Surgery and Hyperthermic Intraperitoneal Chemotherapy in Thailand : Single Center Experience (Poster Presentation)	กลุ่มงานศัลยศาสตร์ / พญ.ชญาณิชฐ์ ศิริไสย	3 rd Peritoneal Surface Malignancy Conference 2019	ประเทศสิงคโปร์ / 25 - 29 มิถุนายน 2562
6	Evaluation of Human Papillomavirus DNA and mRNA testing for Cervical Cancer Screening in National Cancer Institute, Thailand	กลุ่มงานพัฒนาคุณภาพ / นพ.ศุภกร พิทักษ์การกุล	The Japanese Society of Medical Oncology Annual Meeting	Kyoto International Conference Center, Kyoto, Japan, 18-20 July 2019

ผลงานวิชาการ / นวัตกรรมที่ได้รับรางวัล



สถาบันมะเร็งแห่งชาติ รับรางวัลเลิศรัฐ ประจำปี 2562 สาขาบริการภาครัฐแห่งชาติ ประเภทพัฒนาการบริการ (Thailand Public Service Awards) ระดับดี ผลงานเรื่อง “15 ปี โครงการคัดกรองมะเร็งระดับชาติ เพื่อหญิงไทยห่างไกลมะเร็งปากมดลูก” ในงานสัมมนาวิชาการและพิธีมอบรางวัลเลิศรัฐ ประจำปี 2562 “Shift to the future : ภาครัฐปรับ อนาคตเปลี่ยน” ของสำนักงานคณะกรรมการพัฒนาระบบราชการ (ก.พ.ร.) ณ ห้องรอยัล จูบิลี บอลรูม อิมแพค เมืองทองธานี จังหวัดนนทบุรี เมื่อวันที่ 13 กันยายน 2562



ด้านโรคมะเร็งที่ได้ศึกษา วิจัย และพัฒนา ในปี พ.ศ. 2562

ลำดับ	ชื่อโครงการ	ผู้รับผิดชอบโครงการ / ระยะเวลาดำเนินงานโครงการ	วัตถุประสงค์ของการวิจัย	แหล่งงบประมาณ
1	การศึกษาเบื้องต้นเรื่อง การแสดงออกของ p95HER2 ในผู้ป่วยมะเร็งเต้านมที่มีการแสดงออกของ HER2 ที่มารับการรักษาที่สถาบันมะเร็งแห่งชาติ	นางอติศร เจษฎ์ปิยะวงศ์, น.ส.อนันต์บุษ ศักดิ์อภิญญินันท์ / 1 ต.ค. 2561 - 30 ก.ย. 2563	ตรวจวิเคราะห์ p95HER2 ในผู้ป่วยโรคมะเร็งเต้านมที่มี HER2-positive ที่มารับการรักษาที่สถาบันมะเร็งแห่งชาติ เพื่อใช้เป็นตัวบ่งชี้ในการวินิจฉัย ใช้ในการพยากรณ์โรค และใช้ในการตัดสินใจเลือกการรักษาผู้ป่วยมะเร็งเต้านมที่มี HER2-positive	เงินงบประมาณ
2	การตรวจหาสารบ่งชี้มะเร็ง Vitronectin ในซีรัมและพลาสมาของผู้ป่วยมะเร็งเต้านม	น.ส.จริญญา งามงำ, นพ.สมชาย ณะสิริรัชย์, น.ส.เทียนแสง พันธุ์ศรี, น.ส.กฤติกา บุญมาก และคณะ ระยะเวลา 2 ปี (1 ตุลาคม 2560 - 30 กันยายน 2562)	เพื่อประเมินการตรวจหาปริมาณของสาร vitronectin ในตัวอย่างซีรัมและพลาสมาของผู้ป่วยมะเร็งเต้านมในระยะต่างๆ, ผู้ป่วยที่พบความผิดปกติของเซลล์เต้านม (benign tumor) และคนปกติทั่วไปเปรียบเทียบกับผลการตรวจในซีรัมด้วยสารบ่งชี้มาตรฐาน CEA และ CA15-3	เงินงบประมาณ 2561 - 2562
3	การศึกษาสาเหตุของการเกิดโรคมะเร็งลำไส้ใหญ่และทวารหนักโดยดูจาก Mutational Signature	ดร.ศุภิสพร แสงกระจ่าง, นายรังษินพดล โททอง, น.ส.โสภิตตรา สมหารวงค์ / ระยะเวลา 5 ปี (ต.ค. 2559 - ก.ย. 2564)	เพื่อศึกษาสาเหตุของการเกิดโรคมะเร็งลำไส้ใหญ่และทวารหนักโดยดูจาก Mutational Signature	งบสนับสนุนจากภาคเอกชน
4	แผนงานวิจัย : ประสิทธิภาพของสมุนไพรตำรับตรีผลาในการใช้บำบัดมะเร็ง : การวิจัยทางคลินิก ระยะที่ 1 โครงการย่อยที่ 1. ฤทธิ์ต้านเซลล์มะเร็งเต้านมของสมุนไพรตำรับตรีผลาในหนูพร่องภูมิคุ้มกันที่ได้รับการปลูกถ่ายเซลล์มะเร็งเต้านมของคน โครงการย่อยที่ 2. ฤทธิ์ต้านเซลล์มะเร็งตับของสมุนไพรตำรับตรีผลาในหนูพร่องภูมิคุ้มกันที่ได้รับการปลูกถ่ายเซลล์มะเร็งตับของคน โครงการย่อยที่ 3. เกสัชจลนศาสตร์ของสมุนไพรตำรับตรีผลาในหนูทดลอง	ดร.ผ่องพรรณ ศิริพงษ์ ปิงงบประมาณ 2561 - 2563) โครงการย่อยที่ 1 น.ส.ปริญญมาศ อันศรีสวัสดิ์ โครงการย่อยที่ 2 ดร.จันทนา ยะหิวผาย โครงการย่อยที่ 3 น.ส.จันทร์นรินทร์ นนทะทาม	ศึกษาศักยภาพของสารสกัดสมุนไพรตำรับตรีผลา ในการต้านมะเร็งชนิดที่พบบ่อยในผู้ป่วยไทย ได้แก่ มะเร็งเต้านม และมะเร็งตับในสัตว์ทดลอง รวมทั้งศึกษาเภสัชจลนศาสตร์ของ สารสกัดและสารออกฤทธิ์ ในสัตว์ทดลองก่อนจะนำไปวิจัยต่อยอดทางคลินิกในผู้ป่วยมะเร็งและพัฒนาเป็นผลิตภัณฑ์ยา เพื่อการรักษาและส่งเสริมสุขภาพในเชิงพาณิชย์	เงินงบประมาณ
5	การพัฒนาสารธรรมชาติและสมุนไพรไทยในการออกฤทธิ์ยับยั้งเชื้อแบคทีเรีย Helicobacter pylori	น.ส.กันตักนิษฐ์ สุริยะจันต์ / ปิงงบประมาณ 2562	ศึกษาผลการยับยั้งเชื้อแบคทีเรีย H. pylori ของสารจากธรรมชาติและสารสกัดสมุนไพรไทยในหลอดทดลอง (in vitro)	งบเงินบำรุงสถาบันมะเร็งแห่งชาติ

ลำดับ	ชื่อโครงการ	ผู้รับผิดชอบ โครงการ / ระยะเวลา ดำเนินโครงการ	วัตถุประสงค์ของการวิจัย	แหล่ง งบประมาณ
6	ฤทธิ์ยับยั้งการแบ่งตัวและเพิ่มจำนวนเซลล์มะเร็งของสารสกัดกัญชา	น.ส.กันต์กนิษฐ์ สุริยะจันทร์ / ปีงบประมาณ 2562	เพื่อศึกษาฤทธิ์ต้านเซลล์มะเร็งชนิดต่างๆ ของสารสกัดกัญชา	งบประมาณ จากกองทุน สนับสนุน วิชาการ กรมการแพทย์
7	การหาอัตราส่วนของสาร THC : CBD ที่เหมาะสมในการยับยั้งเซลล์มะเร็งแต่ละชนิด เพื่อพัฒนาเป็นยารักษาโรค	น.ส.กันต์กนิษฐ์ สุริยะจันทร์ / ปีงบประมาณ 2562	เพื่อหาอัตราส่วนของสาร THC : CBD ที่เหมาะสมในการยับยั้งเซลล์มะเร็งแต่ละชนิด เพื่อพัฒนาเป็นยารักษาโรค	งบประมาณ จากกองทุน สนับสนุน วิชาการ กรมการแพทย์
8	“Randomized, Multicenter, Phase III, Open-label study of Alectinib versus Crizotinib treatment-naïve Anaplastic Lymphoma Kinase-positive advanced non-small cell lung cancer”	พญ.ณัฐษา พิภพไชยาสิทธิ์ / กุมภาพันธ์ 2558 ถึงปัจจุบัน	เพื่อการศึกษาระยะที่ 3 แบบสุ่ม ไม่ปกปิด การรักษา ดำเนินการศึกษาในหลายสถาบัน ของยา อเล็กทินิบ เปรียบเทียบกับยาคริซทินิบ ในการรักษาผู้ป่วยโรคมะเร็งปอดชนิดที่ไม่ใช่เซลล์เล็ก ระยะลุกลาม ที่มีผลอนาพลาสติค ลิมโฟมาโคเนสเป็นบวก ไม่เคยได้รับการรักษาใด ๆ มาก่อน	งบสนับสนุน จากภาค เอกชน
9	Cost-effectiveness analysis of esophageal cancer screening in patients with hypopharyngeal cancer using Transnasal esophagoscopy compared with Rigid esophagoscopy	นพ.เอกภพ แสงอรียวนิช	ประเมินความคุ้มค่าของการส่องกล้อง ด้วยวิธี Transnasal esophagoscopy (TNE) เปรียบเทียบกับ Rigid esophagoscopy ในการคัดกรองหามะเร็งหลอดอาหารในผู้ป่วย คอหอยส่วนล่าง	งบประมาณ จากกองทุน สนับสนุน วิชาการ กรมการแพทย์
10	การศึกษาวิจัยระยะที่ 1b/2 แบบเปิดเผย ข้อมูลการรักษาก่อนการให้วัคซีนเปปไทด์ IMU-131 ของตัวรับ เฮอร์ทูร่วมกับ ยาซิสพลาตินและการให้ยาเคมีบำบัดด้วย ยา 5-ฟลูออโรยูราซิลหรือยาเคพโซตาบีน อย่างใดอย่างหนึ่งในผู้ป่วยมะเร็งกระเพาะอาหาร หรือมะเร็งบริเวณรอยต่อระหว่าง หลอดอาหารกับกระเพาะอาหารระยะแพร่กระจายหรือระยะลุกลามที่มีระดับ การแสดงออกของตัวรับเฮอร์ทู (HER2/NEU) มากกว่าปกติ	พญ.หทัยวรรณ ม่วงตาด / พ.ศ. 2559 – 2569	เพื่อศึกษาวิจัยระยะที่ 1b/2 แบบเปิดเผย ข้อมูลการรักษาก่อนการให้วัคซีนเปปไทด์ IMU-131 ของตัวรับเฮอร์ทูร่วมกับยาซิสพลาตินและการให้ยาเคมีบำบัดด้วยยา 5-ฟลูออโรยูราซิลหรือยาเคพโซตาบีนอย่างใดอย่างหนึ่งในผู้ป่วยมะเร็งกระเพาะอาหารหรือมะเร็งบริเวณรอยต่อระหว่างหลอดอาหารกับกระเพาะอาหารระยะแพร่กระจายหรือระยะลุกลามที่มีระดับการแสดงออกของตัวรับเฮอร์ทู (HER2/NEU) มากกว่าปกติ	งบสนับสนุน จากภาค เอกชน
11	การใช้สัดส่วนของนิวโทรฟิลต่อลิ้มไฟไซต์ และเกล็ดเลือดต่อลิ้มไฟไซต์ก่อนได้รับการรักษาเป็นปัจจัยพยากรณ์โรคมะเร็งเต้านมในหญิงไทย	น.ส.สุชาบุช อ่อนดี, นายรังษินพดล โททอง, น.ส.โสภิตตรา สมหารวงศ์ / ระยะเวลาดำเนินโครงการ 1 ต.ค. 2560 ถึง 30 ก.ย. 2562	เพื่อศึกษาความสัมพันธ์ระหว่างสัดส่วนของ นิวโทรฟิลต่อลิ้มไฟไซต์ และสัดส่วนของเกล็ดเลือดต่อลิ้มไฟไซต์กับการเกิดโรคมะเร็งเต้านม การพยากรณ์โรคและอัตราการรอดชีพของผู้ป่วยมะเร็งเต้านมระยะต่าง ๆ	งบบำรุง (2561) งบประมาณ (2562)

ลำดับ	ชื่อโครงการ	ผู้รับผิดชอบ โครงการ / ระยะเวลา ดำเนินโครงการ	วัตถุประสงค์ของการวิจัย	แหล่ง งบประมาณ
12	การสร้างและการตรวจสอบแบบจำลองทางคณิตศาสตร์ เพื่อการพยากรณ์กระจายโรคโดยลำดับการแพร่กระจายต่อม่อน้ำเหลืองและชนิดของ HPV ในมะเร็งปากมดลูกระยะลุกลามซึ่งรักษาโดยการฉายรังสีร่วมกับเคมีบำบัดในระยะเวลา 5 ปี	น.ส.จริญญา งามท่า และคณะ / ระยะเวลา 5 ปี (ต.ค. 2561 - ต.ค. 2566)	เพื่อสร้างและการตรวจสอบแบบจำลองทางคณิตศาสตร์ เพื่อการพยากรณ์กระจายโรคโดยลำดับการแพร่กระจายต่อม่อน้ำเหลืองและชนิดของ HPV ในมะเร็งปากมดลูกระยะลุกลามซึ่งรักษาโดยการฉายรังสีร่วมกับเคมีบำบัด	งบโครงการ วิจัยของคณะ แพทยศาสตร์ ศิริราช พยาบาล มหาวิทยาลัย มหิดล
13	ความสัมพันธ์ของสื่อออนไลน์ต่อพฤติกรรมกรรมการดูแลตนเองของผู้ป่วยโรคมะเร็งเต้านมที่ได้รับการรักษาด้วยยาเคมีบำบัด	นายรังษิณพดล โททอง น.ส.โสภิตตรา สมหารวงศ์ / ระยะเวลาดำเนิน โครงการ 1 ปี (ต.ค. 2561 - ก.ย. 2562)	เพื่อหาความสัมพันธ์ของการเปิดรับสื่อออนไลน์ต่อพฤติกรรมกรรมการดูแลตนเอง และคุณภาพชีวิตของผู้ป่วยโรคมะเร็งเต้านมที่ได้รับการรักษาด้วยยาเคมีบำบัด	งบภายนอก โรงพยาบาล มะเร็ง อุบลราชธานี
14	การพัฒนาผลิตภัณฑ์เสริมโภชนาการของสารสกัดมาตรฐานเห็ดแครงที่มีฤทธิ์สร้างเสริมภูมิคุ้มกันและฤทธิ์ต้านมะเร็ง	ดร.เม่งพรรณ ศิริพงษ์ และคณะ / ระยะเวลา ดำเนินโครงการ 1 ปี (มี.ค. 2561 - มี.ค. 2562)	1. คัดเลือกสายพันธุ์ของเห็ดแครงด้านความสามารถในการสะสมปริมาณสารพอลิแซ็กคาไรด์และสารออกฤทธิ์หลักในการต้านเซลล์มะเร็ง 2. ทำมาตรฐานสารสกัด วิเคราะห์ปริมาณสารสำคัญ 3. ศึกษาประสิทธิภาพของสารสกัด สารกลุ่มพอลิแซ็กคาไรด์และสารออกฤทธิ์หลักในการต้านเซลล์มะเร็ง 4. พัฒนาผลิตภัณฑ์ชาเห็ดแครงให้เป็นเภสัชโภชนาภัณฑ์ที่มีคุณภาพ	งบภายนอก สำนักงาน พัฒนาการ วิจัย การเกษตร
15	ประสิทธิผลของสารสกัดมาตรฐานบัวบก ECa 233 ในการลดภาวะเยื่อช่องปากอักเสบจากการฉายรังสีในผู้ป่วยมะเร็งศีรษะและคอ	ดร.เม่งพรรณ ศิริพงษ์ และคณะ / ระยะเวลา ดำเนินโครงการ 31 ก.ค. 2561 - 31 ก.ค. 2562	เพื่อพัฒนาสูตรตำรับและศึกษาประสิทธิผลของผลิตภัณฑ์น้ำยาบ้วนช่องปากและคอ (Mouthwash) จากสารมาตรฐานบัวบก ECa233 ในการป้องกันและลดภาวะเยื่อช่องปากอักเสบ อันเนื่องมาจากการฉายรังสี ในผู้ป่วยมะเร็งศีรษะและคอที่มารับการรักษา ณ สถาบันมะเร็งแห่งชาติ	กลุ่มงาน รังสีรักษา / สถาบันมะเร็ง แห่งชาติ
16	ประสิทธิผลของวัคซีนเอชพีวี ในกลุ่มผู้หญิงอายุเท่ากับหรือมากกว่า 20 ปี (Effectiveness of HPV vaccine among women age equal or more than 20 years)	ศาสตราจารย์แพทย์หญิง พรรณิ ปิตสุภธิธรรม / 4 ก.ย. 2561 - 31 ก.ค. 2562	1. เพื่อวัดประสิทธิผลของวัคซีนเอชพีวี ในการลดความชุกของการติดเชื้อเอชพีวี สายพันธุ์ 16 และ 18 2. เพื่อวัดประสิทธิผลของวัคซีนเอชพีวี ในการลดผลตรวจพบเปปเสมียร์ที่ผิดปกติ	สถาบันวัคซีน แห่งชาติ

ผลการดำเนินงาน เพื่อสนับสนุนงานวิชาการ

บุคลากรในหน่วยงาน ได้รับเชิญเป็นกรรมการในองค์กรวิชาชีพ

ลำดับ	ชื่อ - สกุล	ตำแหน่งที่ได้รับแต่งตั้ง (ประธาน, กรรมการ, เลขานุการ)	ชื่อองค์กรวิชาชีพที่แต่งตั้ง
1	พญ.จิตติมา รธรรมศิริ	คณะอนุกรรมการโครงการประกันคุณภาพด้านการวินิจฉัย ทางพยาธิวิทยาภาค (EQA)	สมาคมวิทยาลัยพยาธิวิทยานานาชาติ สาขาประเทศไทย
2	นพ. คงภพ ปัญญา	คณะอนุกรรมการโครงการประกันคุณภาพด้านการวินิจฉัย ทางพยาธิวิทยาภาค (EQA)	สมาคมวิทยาลัยพยาธิวิทยานานาชาติ สาขาประเทศไทย
3	นพ. คงภพ ปัญญา	คณะอนุกรรมการศึกษาพยาธิวิทยาเต้านม	ราชวิทยาลัยพยาธิแพทย์แห่งประเทศไทย
4	นายณรินทร์ เจษฎาภุช	กรรมการประชาสัมพันธ์	สมาคมเซลล์วิทยาแห่งประเทศไทย
5	นายณรินทร์ เจษฎาภุช	คณะทำงานเยี่ยมสำรวจห้องปฏิบัติการเซลล์วิทยาทั่วประเทศ	สมาคมเซลล์วิทยาแห่งประเทศไทย
6	นายณรินทร์ เจษฎาภุช	คณะทำงานการศึกษาต่อเนื่อง	สมาคมเซลล์วิทยาแห่งประเทศไทย
7	นายณรินทร์ เจษฎาภุช	กรรมการและวิชาการ	สมาคมโรคมะเร็งแห่งประเทศไทย ในพระบรมราชูปถัมภ์
8	นางอุษณีย์ พรหมประกอบ	อนุกรรมการโครงการประกันคุณภาพภายนอกด้านเซลล์วิทยานรีเวช	สมาคมเซลล์วิทยาแห่งประเทศไทย
9	นพ.อารยะ อุดลพันธ์ุ	คณะกรรมการคุมสอบเพื่อหนังสือคู่มือตำราฯ สาขาอายุรศาสตร์ มะเร็งวิทยา ประจำปี 2562	มะเร็งวิทยาสมาคมแห่งประเทศไทย
10	พญ.ณัชชา พิกพไชยาสิทธิ์	คณะกรรมการคุมสอบเพื่อหนังสือคู่มือตำราฯ สาขาอายุรศาสตร์ มะเร็งวิทยา ประจำปี 2562	มะเร็งวิทยาสมาคมแห่งประเทศไทย
11	นพ.ร.วิศักดิ์ จันทรवासัน	กรรมการด้านปฎิคม	สมาคมพัฒนาคลุญแพทย์ผ่าตัดผ่านกล้อง กลุ่มประเทศลุ่มแม่น้ำโขง (MESDA)
12	นพ.ร.วิศักดิ์ จันทรवासัน	เลขานุการและกรรมการ	International Association of Surgeons, Gastroenterologists and Oncologists (IASGO), Thailand Chapter.
13	นพ.ร.วิศักดิ์ จันทรवासัน	กรรมการ	Laparoscopic and Endoscopic Surgeons of Thailand (LEST)
14	นพ.ร.วิศักดิ์ จันทรवासัน	วิเทศน์สัมพันธ์	ชมรมดับ ตับอ่อน และทางเดินน้ำดีแห่งประเทศไทย

ลำดับ	ชื่อ - สกุล	ตำแหน่งที่ได้รับแต่งตั้ง (ประธาน, กรรมการ, เลขาฯ)	ชื่อองค์กรวิชาชีพที่แต่งตั้ง
15	นพ.ชัยรัตน์ บุญเฉลียว	กรรมการ	International Association of Surgeons, Gastroenterologists and Oncologists (IASGO), Thailand Chapter.
16	พญ.หนึ่งฤทัย โอฟารนภาลัย	กรรมการ	International Association of Surgeons, Gastroenterologists and Oncologists (IASGO), Thailand Chapter.
17	นางอารีย์ ประสิทธิ์พยงค์	กรรมการ	สภาเทคนิคการแพทย์
18	นางอารีย์ ประสิทธิ์พยงค์	กรรมการและเลขาธิการ	สมาคมโรคมะเร็งแห่งประเทศไทย ในพระบรมราชูปถัมภ์
19	นายอนุพงษ์ ไชยมูล	อนุกรรมการพัฒนาระบบงานห้องปฏิบัติการ ด้านการแพทย์	กระทรวงสาธารณสุข
20	พญ.ฉันทนา หมอกเจริญพงศ์	กรรมการ	สมาคมบริบาลผู้ป่วยระยะท้าย
21	พญ.ฉันทนา หมอกเจริญพงศ์	กรรมการ	สมาคมการศึกษาเรื่องความปวด แห่งประเทศไทย
22	พญ.ฉันทนา หมอกเจริญพงศ์	อนุกรรมการจริยธรรมแห่งวิชาชีพเวชกรรม	แพทยสภา
23	พญ.ฉันทนา หมอกเจริญพงศ์	กรรมการ	สมาคมเวชบำบัดวิกฤตแห่งประเทศไทย
24	นพ.พีรวิชญ์ ภัทวงษ์	คณะอนุกรรมการการใช้ประโยชน์จากพลังงาน นิวเคลียร์ทางการแพทย์	สำนักงานปรมาณูเพื่อสันติ
25	นางพรจันทร์ สัยละมัย	คณะทำงานจัดทำหลักสูตรการพยาบาลเฉพาะทาง ต้นแบบ	สภาการพยาบาล
26	นางพรจันทร์ สัยละมัย	คณะกรรมการอำนวยการสมาคมพยาบาลแห่งประเทศไทย	สมาคมพยาบาลโรคมะเร็ง แห่งประเทศไทย
27	น.ส.เปรมฤดี บุญภัทรานนท์	คณะทำงานจัดทำหลักสูตรการพยาบาลเฉพาะทาง ต้นแบบ	สภาการพยาบาล
28	น.ส.เปรมฤดี บุญภัทรานนท์	คณะกรรมการอำนวยการสมาคมพยาบาลแห่งประเทศไทย	สมาคมพยาบาลโรคมะเร็ง แห่งประเทศไทย
29	นพ.ปิยวัฒน์ เลาวหุตานนท์	คณะกรรมการสมาคมโรคมะเร็งแห่งประเทศไทย	สมาคมโรคมะเร็งแห่งประเทศไทย
30	นพ.ปิยวัฒน์ เลาวหุตานนท์	คณะกรรมการสมาคมมะเร็งนรีเวชไทย	สมาคมมะเร็งนรีเวชไทย
31	นพ.ปิยวัฒน์ เลาวหุตานนท์	คณะกรรมการชมรมคอลโปสโคปีสและพยาธิ สภาพปากมดลูกแห่งประเทศไทย	ชมรมคอลโปสโคปีสและพยาธิ สภาพปากมดลูกแห่งประเทศไทย
32	นพ.ปิยวัฒน์ เลาวหุตานนท์	คณะอนุกรรมการมะเร็งนรีวิทยา	ราชวิทยาลัยสูตินรีแพทย์ แห่งประเทศไทย
33	พญ.ปานวาด รัตนศรีทอง	คณะกรรมการชมรมคอลโปสโคปีสและพยาธิ สภาพปากมดลูกแห่งประเทศไทย	ชมรมคอลโปสโคปีสและพยาธิ สภาพปากมดลูกแห่งประเทศไทย
34	นพ.ศุภกร พิทักษ์การกุล	อนุกรรมการฝึกอบรมและสอนฯ อนุสาขามะเร็งวิทยา นรีเวช วาร: 2562 - 2564	แพทยสภา



บุคลากรได้รับเชิญไปเป็นวิทยากร เรื่องโรคมะเร็งให้แก่หน่วยงานภายนอกที่จัดโดยองค์กรวิชาชีพ

ลำดับ	ชื่อ - สกุล	หัวข้อบรรยาย	กลุ่มผู้เข้าฟังบรรยาย / จำนวนผู้เข้าร่วมฟัง	วัน เดือน ปี สถานที่ จัดบรรยาย / จัดโดย
1	ดร.พ้องพวรรณ ศิริพงษ์	Blue ocean strategy : Practical application in surgery	ศัลยแพทย์ จำนวน 100 คน	2 – 4 มี.ค. 2561 โรงพยาบาลสงขลานครินทร์ / ราชวิทยาลัยศัลยแพทย์ แห่งประเทศไทย
2	พญ.อรชร เอี่ยมอารีรัตน์	Anesthesia for Cancer patients	วิสัญญีแพทย์ และวิสัญญี พยาบาล จำนวน 120 คน	20 เม.ย. 2562 โรงแรมเรดิสัน บลู พลาซ่า กรุงเทพฯ / กรมการแพทย์
3	พญ.ศุภลิน จันทวิบูลย์	Anesthesia for HIPEC	วิสัญญีแพทย์ และวิสัญญี พยาบาล จำนวน 120 คน	20 เม.ย. 2562 โรงแรมเรดิสัน บลู พลาซ่า กรุงเทพฯ / กรมการแพทย์
4	นพ.คงปภพ ปัญญา	Interpretation Workshop for Pathologists	พยาธิแพทย์ นักวิทยาศาสตร์การแพทย์ จำนวน 20 คน	6 พ.ย. 2561 โรงแรม ส31 สุขุมวิท กรุงเทพฯ / ราชวิทยาลัยพยาธิแพทย์ แห่งประเทศไทย
5	พญ.จิตภา สรรศิริ	Pathology Cytopathology Terminology and Classification of Tumor	พยาบาลวิชาชีพ จำนวน 40 คน	10 ม.ค. 2562 โรงแรมแกรนด์ ทาวเวอร์ อินน์ / สถาบันมะเร็งแห่งชาติ ร่วมกับ วิทยาลัยพยาบาล
6	พญ.อนันต์นุช สักดิ์อภิบุญนินท์	Hormonal receptors and Immunohistochemistry for Breast Cancer	พยาบาลวิชาชีพ จำนวน 40 คน	10 ม.ค. 2562 โรงแรมแกรนด์ ทาวเวอร์ อินน์ / สถาบันมะเร็งแห่งชาติ ร่วมกับ วิทยาลัยพยาบาล
7	นายพล กองแก้ว	Urinary cytology I : Normal, benign and malignant conditions	บิสิตสาขาพยาธิวิทยา กายวิภาค จำนวน 12 คน	18 ก.พ. 2562 คณะวิทยาศาสตร์การแพทย์ / มหาวิทยาลัยนครสวรรค์ จ.พิจิตร
8	นพ.อารยะ อุดลพันธ์ุ	การใช้กัญชาทางการแพทย์ บนหลักฐานทางวิชาการ	แพทย์, เกษีกร และ บุคลากรสาธารณสุข จำนวน 300 คน	7 ส.ค. 2562 คณะเภสัชศาสตร์ มหาวิทยาลัยมหิดล
9	นพ.ระวิศักดิ์ จันทรवासัน	“Laparoscopic HBP Surgery : How far We Can Go” ใน 360 HERNIA Workshop 2019	ศัลยแพทย์ แพทย์ประจำบ้านต่อยอด แพทย์ทั่วไป และบุคลากร ทางการแพทย์ที่สนใจ จำนวน 500 คน	18 เม.ย. 2562 คณะแพทยศาสตร์พยาบาล กรุงเทพฯ / ชมรมศัลยกรรม ด้วยกล้องแห่งประเทศไทย ร่วมกับชมรมศัลยศาสตร์ ไร้เลือดแห่งประเทศไทย
10	นพ.ระวิศักดิ์ จันทรवासัน	“Laparoscopic Anatomical Segment 8 Resection ” in The 44 th Congress of KSELS and 9th International Symposium (KSELS 2019)	ศัลยแพทย์ แพทย์ประจำบ้านต่อยอด แพทย์ทั่วไป และบุคลากร ทางการแพทย์ที่สนใจ จำนวน 500 คน	25 – 27 เม.ย. 2562 Grand Walker hill Seoul in Korea

ลำดับ	ชื่อ - สกุล	หัวข้อบรรยาย	กลุ่มผู้เข้าฟังบรรยาย / จำนวนผู้เข้าร่วมฟัง	วัน เดือน ปี สถานที่ จัดบรรยาย / จัดโดย
11	อ.ว.ร.วิศักดิ์ จันทรว่าสน์	"Better Outcomes whith Quality Improvemaent " in The 2 nd World Congress of International Laparoscopic Liver Society (ILLS 2019)	ศิษย์แพทย์ แพทย์ประจำบ้านต่อยอด แพทย์ทั่วไป และบุคลากรทางการแพทย์ที่สนใจ จำนวน 500 คน	8 - 12 พ.ค. 2562 Tokyo, Japan
12	อ.ว.ร.วิศักดิ์ จันทรว่าสน์	"Hand on Laparoscopic workshop" in 1st International Conference & Workshop Minimally Invasive Liver Surgery	ศิษย์แพทย์ แพทย์ประจำบ้านต่อยอด แพทย์ทั่วไป และบุคลากรทางการแพทย์ที่สนใจ จำนวน 500 คน	16 - 19 ส.ค. 2562 สาธารณรัฐอินเดีย / GEM Hospital (Institute of Gastroenterology, Laparoscopy & Robotic Surgery)
13	อ.ว.ร.วิศักดิ์ จันทรว่าสน์	"Precise parenchymal transection for laparoscopic major hepatectomy" in The 1 st Regional Meeting of IASGO in Belgrade postgraduate Course in HBP Surgery and Research	ศิษย์แพทย์ แพทย์ประจำบ้านต่อยอด แพทย์ทั่วไป และบุคลากรทางการแพทย์ที่สนใจ จำนวน 500 คน	23 - 24 ก.ย. 2562 ประเทศเซอร์เบีย / IASGO
14	อ.พ.ร.พิพัฒน์ ถนอมเพชรสง่า / พญ.หนึ่งฤทัย โอฬารนภาลัย	"การผ่าตัดในผู้ป่วยที่เป็นโรคมะเร็งในท่อน้ำดีส่วนปลายแบบการผ่าตัดผ่านการส่องกล้อง"	ศิษย์แพทย์ แพทย์ประจำบ้านต่อยอด แพทย์ทั่วไป และบุคลากรทางการแพทย์ที่สนใจ จำนวน 100 คน	29 ต.ค. 2561 ศูนย์การแพทย์ปัญญานันทภิกขุ ชลประทาน จังหวัดนนทบุรี / สาขาศิษย์กรรม ศูนย์การแพทย์ปัญญานันทภิกขุ ชลประทาน จังหวัดนนทบุรี
15	อ.พ.ร.พิพัฒน์ ถนอมเพชรสง่า	"Peptic ulcer perforation" ใน 360 HERNIA Workshop 2019	ศิษย์แพทย์ แพทย์ประจำบ้านต่อยอด แพทย์ทั่วไป และบุคลากรทางการแพทย์ที่สนใจ จำนวน 500 คน	18 เม.ย. 2562 คณะแพทยศาสตร์พยาบาล กรุงเทพฯ / ชมรมศิษย์กรรม ด้วยกล้องแห่งประเทศไทย ร่วมกับชมรมศิษย์ศาสตร์ ไร้สีอันแห่งประเทศไทย
16	อ.พ.ด.นัย มโนรมย์ / อ.พ.ศุภวัฒน์ ศิริคุปต์	Laparoscopic Radical nephrectomy : transperitoneal approach ใน 5 th MISUR : Unbound MIS UROLOGY	ศิษย์แพทย์ และบุคลากรทางการแพทย์ จำนวน 500 คน	3 มิ.ย. 2562 โรงพยาบาลราชวิถี / โรงพยาบาลราชวิถี
17	พญ.ชญาณิชฐ์ ศิริไสย	"HIPEC : Right hemicolectomy + cytoreductive surgery + HIPEC" ในโครงการประชุมวิชาการให้ความรู้แก่ศิษย์แพทย์ พยาบาล ห้องผ่าตัดเกี่ยวกับการผ่าตัดผู้ป่วยมะเร็งที่มีการกระจายในช่องท้อง และให้ยาเคมีบำบัดอุณหภูมิสูงระหว่างผ่าตัด (HIPEC : Carcinomatosis, A chance for cure)	ศิษย์แพทย์ พยาบาล และบุคลากรสาธารณสุขที่เกี่ยวข้อง จำนวน 100 คน	29 พ.ย. 2561 ภาควิชาศัลยศาสตร์ โรงพยาบาลนครพิงค์ จังหวัดเชียงใหม่ / ภาควิชาศัลยศาสตร์ โรงพยาบาลนครพิงค์ จังหวัดเชียงใหม่
18	พญ.ชญาณิชฐ์ ศิริไสย	"Role & Hyperthermic Intraperitoneal Chemotherapy (HIPEC) In peritoneal cancer" และ "สาริตการผ่าตัด HIPEC" ใน กิจกรรมวิชาการหน่วย ศัลยศาสตร์ คณะแพทยศาสตร์ วชิรพยาบาล	ศิษย์แพทย์ พยาบาล และบุคลากรสาธารณสุขที่เกี่ยวข้อง จำนวน 200 คน	18 เม.ย. 2562 หน่วยศัลยศาสตร์ คณะแพทยศาสตร์ วชิรพยาบาล / หน่วยศัลยศาสตร์ คณะแพทยศาสตร์ วชิรพยาบาล

ลำดับ	ชื่อ - สกุล	หัวข้อบรรยาย	กลุ่มผู้เข้าฟังบรรยาย / จำนวนผู้เข้าร่วมฟัง	วัน เดือน ปี สถานที่ จัดบรรยาย / จัดโดย
19	นพ.วรสพงศ์ อนุพงศ์อนันต์	“Common problem and surgical technique in general surgery” ในการประชุมวิชาการประจำปี 2561 ครั้งที่ 17	ศัลยแพทย์ และบุคลากรทางการแพทย์ จำนวน 100 คน	21 - 23 พ.ย. 2561 อาคารเฉลิมพระบารมี 50 ปี ศูนย์วิจัย ถนนเพชรบุรีตัดใหม่ กรุงเทพฯ / สมาคมศัลยแพทย์ทั่วไปแห่งประเทศไทย ในพระบรมราชูปถัมภ์
20	นพ.วรสพงศ์ อนุพงศ์อนันต์	“Surgical approach to locally advanced esophageal cancer” ในการอบรมระยะสั้นประจำปี 2562 ครั้งที่ 32 “Practical decision making in General surgery”	ศัลยแพทย์ และบุคลากรทางการแพทย์ จำนวน 100 คน	23 พ.ค. 2562 สมาคมศัลยแพทย์ทั่วไปแห่งประเทศไทย ในพระบรมราชูปถัมภ์ / สมาคมศัลยแพทย์ทั่วไปแห่งประเทศไทย ในพระบรมราชูปถัมภ์
21	นพ.วรสพงศ์ อนุพงศ์อนันต์	Hand on workshop การเรียนการสอนฝึกผ่าตัด ในร่างอาจารย์ใหญ่ (Soft Cadaver) ในหลักสูตรการผ่าตัดของแพทย์ประจำบ้าน คณะแพทยศาสตร์ จุฬาลงกรณ์มหาวิทยาลัย	แพทย์ประจำบ้าน คณะแพทยศาสตร์ จุฬาลงกรณ์มหาวิทยาลัย จำนวน 100 คน	31 ม.ค. 2561 – 19 ธ.ค. 2562 (เดือนละ 1 ครั้ง) คณะแพทยศาสตร์ จุฬาลงกรณ์มหาวิทยาลัย / คณะแพทยศาสตร์ จุฬาลงกรณ์มหาวิทยาลัย
22	พญ.ฉันทนา หมอกเจริญพงศ์	การใช้สารสกัดกัญชาทางการแพทย์ สำหรับบุคลากรทางการแพทย์	บุคลากรทางการแพทย์ จำนวน 200 คน	25 - 26 ก.ย. 2562 โรงแรมริชมอนด์ จ.นนทบุรี / สำนักงานปลัดกระทรวงสาธารณสุข
23	พญ.ชุตินา สิมะสาริตกุล	การใช้สารสกัดกัญชาทางการแพทย์ สำหรับบุคลากรทางการแพทย์	แพทย์ พยาบาล เกสเซอร์ และกัมตแพทย์ จำนวน 200 คน	14 ส.ค. 2562 โรงแรมเซ็นจูรี่ พาร์ค / สถาบันวิจัยและประเมินเทคโนโลยีทางการแพทย์
24	น.ส.เนตรชนก สิงห์เห	ดนตรีบำบัดกับการดูแลแบบประคับประคอง	ประชาชนทั่วไป จำนวน 50 คน	5 ก.ย. 2562 คณะแพทยศาสตร์ โรงพยาบาลรามารินทร์
25	นพ.พีรวิชญ์ ทังพงษ์ / พญ.อัจฉิมา ชลไพศาล / พญ.ศิริกัญญา จงเสถียรธรรม	วิทยาศาสตร์บัณฑิต สาขารังสีเทคนิค	นักศึกษา จำนวน 60 คน	ม.ค. - เม.ย. 2562 คณะรังสีเทคนิค มหาวิทยาลัยรังสิต
26	นางอนันทยา พุ่มเพชร	อบรมเชิงปฏิบัติการ สำหรับพยาบาล เรื่อง Principle and practice in colonoscopy and management of abnormal cervical cancer screening results	พยาบาลวิชาชีพ	โรงพยาบาลหัวหิน / สถาบันมะเร็งแห่งชาติร่วมกับชมรมคอลโปสโคปีและพยาธิสภาพปากมดลูกแห่งประเทศไทย และโรงพยาบาลมะเร็งลำปาง
27	นางพรจันทร์ สัยละมัย	บทบาทพยาบาลกับกัญชาทางการแพทย์	พยาบาลวิชาชีพ และบุคลากรสาธารณสุขทั่วประเทศ	13, 19 ธ.ค. 2562 โรงพยาบาลราชวิถี / สมาคมศิษย์เก่า วิทยาลัยพยาบาลบรมราชชนนี กรุงเทพ
28	นพ.ศุภกร พิทักษ์การกุล	การประชุมวิชาการ Refresher course 2019 Update in Management of Gynecologic Oncology	บุคลากรทางการแพทย์ จำนวน 200 คน	5 - 7 เม.ย. 2562 โรงพยาบาลจุฬาลงกรณ์ / สมาคมมะเร็งนรีเวชไทย

บุคลากรภายนอกมาศึกษา / อบรม / ฝึกปฏิบัติงาน ในสถาบันมะเร็งแห่งชาติ

ลำดับ	หน่วยงานต้นสังกัด ที่มาศึกษาดูงาน	เรื่องที่มาศึกษาดูงาน	ประเภทและ จำนวนบุคลากร ที่มาศึกษาดูงาน	วัน เดือน ปี
ระดับก่อนปริญญาตรี				
1	หลักสูตรพยาธิวิทยากายวิภาค คณะสหเวชศาสตร์ มหาวิทยาลัยบูรพา	เซลล์วิทยานรีเวช และระบบอื่น ๆ	นิสิตชั้นปีที่ 4 จำนวน 4 คน	1 ต.ค. 2561 - 29 พ.ย. 2562
2	วิทยาลัยเทคโนโลยีทางการแพทย์ และสาธารณสุข กาญจนบุรี	การให้บริการด้านรังสีรักษา	นักศึกษา จำนวน 10 คน	31 ต.ค. 2561
3	หลักสูตรวิทยาศาสตรบัณฑิต (สาธารณสุขศาสตร์) สาขาวิชาเอก โภชนวิทยา และการกำหนดอาหาร มหาวิทยาลัยมหิดล	โภชนบำบัดทางการแพทย์ โภชนคลินิก และโภชนบริการ	นักศึกษา จำนวน 8 คน	17 ส.ค. 2561 - 5 เม.ย. 2562
4	หลักสูตรอาหารและโภชนาการ คณะเกษตร มหาวิทยาลัยเกษตรศาสตร์ วิทยาเขตบางเขน	โภชนบำบัดทางการแพทย์ โภชนคลินิก และโภชนบริการ	นิสิต จำนวน 4 คน	2 ม.ค. - 26 เม.ย. 2562
5	หลักสูตรวิทยาศาสตรบัณฑิต เอกคหกรรมศาสตร์ สาขาการกำหนด อาหารและโภชนบำบัด คณะวิทยาศาสตร์ มหาวิทยาลัยศรีนครินทรวิโรฒ	โภชนบำบัดทางการแพทย์ โภชนคลินิก และโภชนบริการ	นิสิต จำนวน 13 คน	2 ม.ค. - 16 ส.ค. 2562
6	มหาวิทยาลัยรังสิต	ฝึกปฏิบัติงาน	นักศึกษา จำนวน 6 คน	6 ม.ค. - 19 ก.พ. 2562
7	หลักสูตรวิทยาศาสตรบัณฑิต สาขา วิชาโภชนาการ และการกำหนดอาหาร คณะสหเวชศาสตร์ จุฬาลงกรณ์ มหาวิทยาลัย	โภชนบำบัดทางการแพทย์ โภชนคลินิก และโภชนบริการ	นิสิต จำนวน 13 คน	7 ม.ค. - 31 พ.ค. 2562
8	คณะสหเวชศาสตร์ มหาวิทยาลัยนเรศวร	ฝึกปฏิบัติงาน	นิสิต จำนวน 6 คน	4 ก.พ. - 15 มี.ค. 2562
9	คณะเทคนิคการแพทย์ มหาวิทยาลัยรังสิต	งานด้านห้องปฏิบัติการเทคนิค การแพทย์ (งานธนาคารเลือด โลหิตวิทยา เคมีคลินิก ภูมิคุ้มกันวิทยา จุลทรรศน์วิทยา จุลชีววิทยา และ งานเจาะเลือดและจัดการส่งตรวจ)	นักศึกษาชั้นปีที่ 4 จำนวน 6 คน	11 ก.พ. - 26 เม.ย. 2562
10	ภาควิชาวิศวกรรมอุตสาหกรรม คณะวิศวกรรมศาสตร์ มหาวิทยาลัย เทคโนโลยีพระจอมเกล้า พระนครเหนือ	การออกแบบและพัฒนาผลิตภัณฑ์ เครื่องลดอาการผมร่วง สำหรับผู้ป่วย มะเร็งขณะรักษาด้วยเคมีบำบัด	นักศึกษา จำนวน 3 คน	20 ก.พ. 2562
11	คณะแพทยศาสตร์ โรงพยาบาลรามารินทร์	วิชาปฏิบัติการพยาบาลรากฐาน	นักศึกษา จำนวน 79 คน	19 มี.ค. - 7 พ.ค. 2562
12	คณะเภสัชศาสตร์ มหาวิทยาลัยศิลปากร	กิจกรรมพัฒนาจิตอาสานักศึกษา ช่วยงานเภสัชกรรม	นักศึกษา จำนวน 2 คน	2 - 31 พ.ค. 2562

ลำดับ	หน่วยงานต้นสังกัด ที่มาศึกษาดูงาน	เรื่องที่มาศึกษาดูงาน	ประเภทและ จำนวนบุคลากร ที่มาศึกษาดูงาน	วัน เดือน ปี
13	ภาควิชาเทคโนโลยีชีวภาพ คณะวิทยาศาสตร์ประยุกต์ มหาวิทยาลัย เทคโนโลยีพระจอมเกล้า พระนครเหนือ	HPV detection and genotyping และเทคนิคการวิจัยทางด้านโรคมะเร็ง	นักศึกษา จำนวน 1 คน	6 พ.ค. - 14 มิ.ย. 2562
14	ภาควิชาชีวเคมี คณะวิทยาศาสตร์ มหาวิทยาลัยเกษตรศาสตร์	HPV detection and genotyping และเทคนิคการวิจัยทางด้านโรคมะเร็ง	นิสิต จำนวน 2 คน	27 พ.ค. - 12 ก.ค. 2562
15	คณะเภสัชศาสตร์ มหาวิทยาลัยมหิดล	ฝึกปฏิบัติงานวิชาชีพเภสัชกรรม	นักศึกษา จำนวน 1 คน	27 พ.ค. - 28 มิ.ย. 2562
16	คณะเภสัชศาสตร์ มหาวิทยาลัยวลัยลักษณ์	ฝึกปฏิบัติงานวิชาชีพเภสัชกรรม	นักศึกษา จำนวน 1 คน	27 พ.ค. - 28 มิ.ย. 2562
17	คณะวิทยาศาสตร์ มหาวิทยาลัยศรีนครินทรวิโรฒ	เลี้ยงเซลล์ เลี้ยงแบคทีเรีย การทดสอบ สารต้านอนุมูลอิสระ การทดสอบโคเมท	นิสิต จำนวน 2 คน	1 มิ.ย. - 31 ก.ค. 2562
18	คณะวิทยาศาสตร์ มหาวิทยาลัยศรีนครินทรวิโรฒ	เทคนิคและวิธีการเพาะเลี้ยงเซลล์ และการทดสอบประสิทธิภาพในการ ยับยั้งเซลล์ของสารต้านมะเร็ง ชนิดต่างๆ	นิสิต จำนวน 3 คน	1 มิ.ย. - 1 ก.ค. 2562
19	คณะเภสัชศาสตร์ มหาวิทยาลัยศิลปากร	กิจกรรมพัฒนาจิตอาสานักศึกษา ช่วยงานเภสัชกรรม	นักศึกษา จำนวน 2 คน	3 - 28 มิ.ย. 2562
20	หลักสูตรโภชนศาสตร์ การกำหนด อาหาร และอาหารปลอดภัย คณะสาธารณสุขศาสตร์ มหาวิทยาลัยมหาสารคาม	โภชนบำบัดทางการแพทย์ โภชนคลินิก และโภชนบริการ	นิสิต จำนวน 4 คน	3 มิ.ย. - 31 ก.ค. 2562
21	คณะวิทยาศาสตร์ สถาบันเทคโนโลยี พระจอมเกล้า เจ้าคุณทหารลาดกระบัง	การศึกษาวิจัยเกี่ยวกับโรคมะเร็ง	นักศึกษา จำนวน 1 คน	3 มิ.ย. - 31 ก.ค. 2562
22	มหาวิทยาลัยเทคโนโลยีพระจอมเกล้า ธนบุรี	การศึกษาวิจัยเกี่ยวกับโรคมะเร็ง	นักศึกษา จำนวน 1 คน	3 มิ.ย. - 2 ส.ค. 2562
23	ภาควิชาเทคโนโลยีชีวภาพโมเลกุล ชีวสารสนเทศ คณะวิทยาศาสตร์ มหาวิทยาลัยสงขลานครินทร์	การศึกษาวิจัยเกี่ยวกับโรคมะเร็ง	นักศึกษา จำนวน 1 คน	3 มิ.ย. - 3 ส.ค. 2562
24	คณะเภสัชศาสตร์ มหาวิทยาลัยมหิดล	ฝึกปฏิบัติงานวิชาชีพเภสัชกรรม	นักศึกษา จำนวน 1 คน	1 ก.ค. - 7 ส.ค. 2562
25	มหาวิทยาลัยศรีนครินทรวิโรฒ	เคมีบำบัด	นิสิตแพทย์ ชั้นปีที่ 5 จำนวน 1 คน	15 - 18 ก.ค. 2562
26	คณะแพทยศาสตร์ มหาวิทยาลัย ศรีนครินทรวิโรฒ จังหวัดนครนายก	มะเร็งวิทยา-ระบบทางเดินอาหาร	นิสิตแพทย์ชั้นปีที่ 5 จำนวน 1 คน	15 - 28 ก.ค. 2562
27	คณะวิทยาศาสตร์ มหาวิทยาลัยรามคำแหง	ฝึกปฏิบัติงาน	นักศึกษา จำนวน 8 คน	22 ก.ค. - 3 ก.ย. 2562

ลำดับ	หน่วยงานต้นสังกัด ที่มาศึกษาดูงาน	เรื่องที่มาศึกษาดูงาน	ประเภทและ จำนวนบุคลากร ที่มาศึกษาดูงาน	วัน เดือน ปี
28	หลักสูตรวิศวกรรมสารสนเทศ คณะวิศวกรรมศาสตร์ สถาบันเทคโนโลยีพระจอมเกล้า เจ้าคุณทหารลาดกระบัง	การประเมินสภาวะข้อไหล่ ทางกายภาพ ด้วย iot	นักศึกษา จำนวน 2 คน	16 ก.ย. 2562
29	วิทยาลัยพยาบาลบรมราชชนนี จังหวัดนนทบุรี	ฝึกปฏิบัติการพยาบาล	นักศึกษาพยาบาล ชั้นปีที่ 2 จำนวน 32 คน	30 ก.ย. 2562 - 21 มี.ย. 2563
ระดับหลังปริญญาตรี				
1	ภาควิชาคัลยศาสตร์ คณะแพทยศาสตร์ จุฬาลงกรณ์มหาวิทยาลัย	คัลยศาสตร์ตับ ตับอ่อน และทางเดินน้ำดี คัลยศาสตร์ลำไส้และทวารหนัก	บุคลากรทางการแพทย์ จำนวน 1 คน	1 - 31 ต.ค. 2561
2	ภาควิชาคัลยศาสตร์ คณะแพทยศาสตร์ โรงพยาบาลรามารินทร์	คัลยศาสตร์ลำไส้และทวารหนัก	บุคลากรทางการแพทย์ จำนวน 1 คน	1 - 31 ต.ค. 2561
3	โรงพยาบาลเสด็จ โรงพยาบาลสงฆ์	อบรมหลักสูตรการพยาบาลเฉพาะทาง สาขาการดูแลแบบประคับประคอง (4 เดือน) รุ่นที่ 1	พยาบาล จำนวน 42 คน	8 ต.ค. - 16 พ.ย. 2561
4	ประเทศญี่ปุ่น	เทคโนโลยีเครื่องฉายรังสี	ผู้อำนวยการ จำนวน 1 คน	1 - 30 พ.ย. 2561
5	Dharmais NCC Indonesia	Management system in Pathology Departement particulary in molecular field and Biobank	พยาธิแพทย์ และ นักวิทยาศาสตร์ จำนวน 5 คน	6 พ.ย. 2561
6	ศูนย์บริรักษ์ ศิริราช คณะแพทยศาสตร์ศิริราชพยาบาล มหาวิทยาลัยมหิดล	การพัฒนาระบบบริการและบริการ แบบประคับประคอง และการบริการ ดนตรีบำบัด	บุคลากรทางการแพทย์ จำนวน 10 คน	6 พ.ย. 2561
7	JDWNR Hospital, Thimphu Bhutan	ศึกษาดูงานระบบบริการด้านการ พยาบาลเคมีบำบัดและรังสีรักษา	พยาบาล จำนวน 3 คน	12 ธ.ค. 2561
8	โรงพยาบาลกลาง	ระบบ Cancer Registry	แพทย์ จำนวน 4 คน และพยาบาล จำนวน 1 คน	28 ธ.ค. 2561
9	กองคัลยกรรม โรงพยาบาลพระมงกุฎเกล้า	คัลยศาสตร์เกี่ยวกับโรคมะเร็งทั่วไป	บุคลากรทางการแพทย์ จำนวน 5 คน	1 ม.ค. - 30 เม.ย. 2562
10	ประเทศพม่า	ด้านรังสีรักษา	แพทย์ จำนวน 2 คน นักฟิสิกส์ จำนวน 2 คน นักรังสีการแพทย์ จำนวน 2 คน	3 ม.ค. - 28 ก.พ. 2562
11	คณะแพทยศาสตร์ศิริราชพยาบาล มหาวิทยาลัยมหิดล	ฝึกปฏิบัติงาน	แพทย์ จำนวน 2 คน	9 - 31 ม.ค. 2562

ลำดับ	หน่วยงานต้นสังกัด ที่มาศึกษาดูงาน	เรื่องที่มาศึกษาดูงาน	ประเภทและ จำนวนบุคลากร ที่มาศึกษาดูงาน	วัน เดือน ปี
12	กระทรวงสาธารณสุข สาธารณสุขเกาหลี (เกาหลีใต้)	เทคโนโลยีเครื่องฉายรังสี	ผู้บริหารระดับสูง จำนวน 9 คน	21 ม.ค. 2562
13	ภาควิชาพยาธิวิทยา คณะแพทยศาสตร์ จุฬาลงกรณ์มหาวิทยาลัย	งานด้าน Cytopathology งานด้าน Pathology	แพทย์ประจำบ้าน จำนวน 1 คน	1 - 31 มี.ค. 2562
14	กองคัลยกรรม โรงพยาบาลตำรวจ	ศัลยศาสตร์ตับ ตับอ่อน และทางเดินน้ำดี	บุคลากรทางการแพทย์ จำนวน 4 คน	1 มี.ค. - 30 มี.ย. 2562
15	วิทยาลัยพยาบาลบรมราชชนนี สรรสวัสดิ์ประสงค์	ระบบการจัดการดูแลผู้ป่วยมะเร็ง ระบบต่าง ๆ	พยาบาล จำนวน 24 คน	19 มี.ค. 2562
16	โรงพยาบาลเลิดสิน โรงพยาบาลสงฆ์	อบรมหลักสูตรการพยาบาลเฉพาะทาง สาขาการดูแลแบบประคับประคอง (4 เดือน) รุ่นที่ 2	พยาบาล จำนวน 24 คน	22 เม.ย. - 24 พ.ค. 2562
17	โรงพยาบาลมะเร็งลำปาง	เตรียมความพร้อมด้านบุคลากร ส่งกล้องระบบทางเดินอาหาร ของงานพยาบาลห้องผ่าตัด	บุคลากรทางการแพทย์ จำนวน 7 คน	22 เม.ย. - 22 มี.ย. 2562
18	กลุ่มงานคัลยกรรม โรงพยาบาลลำปาง	ศัลยศาสตร์เกี่ยวกับโรคมะเร็ง	บุคลากรทางการแพทย์ จำนวน 1 คน	1 - 31 มี.ย. 2562
19	วิทยาลัยพยาบาลบรมราชชนนี กรุงเทพฯ	Intensive care Nursing Respiratory Nursing และ Geriatric Nursing in Cancer patients	พยาบาล ชาวมิงกลาเทศ จำนวน 60 คน	8 ก.ค. 2562
20	คณะแพทยศาสตร์ศิริราชพยาบาล มหาวิทยาลัยมหิดล	เซลล์วิทยานรีเวช	แพทย์ จำนวน 3 คน	5 - 30 ส.ค. 2562
21	โรงพยาบาลมหาวิทยาลัยราชภัฏบุรีรัมย์	การวิเคราะห์ข้อมูลและการจัดทำ ทะเบียนมะเร็งระดับประชากร	เจ้าพนักงานเวชสถิติ จำนวน 2 คน เจ้าพนักงานธุรการ จำนวน 1 คน และผู้ช่วยนักวิจัย จำนวน 2 คน	26 ส.ค. 2562
22	โรงพยาบาลมะเร็ง สุราษฎร์ธานี	งานพยาบาลห้องผ่าตัด	บุคลากรทางการแพทย์ จำนวน 4 คน	26 - 30 ส.ค. 2562
23	โรงพยาบาลรามคำแหง	ผ่าตัดส่องกล้องมะเร็ง - นรีเวช	แพทย์ จำนวน 1 คน	ก.ย. 2562 - ก.พ. 2563
24	JDWNR Hospital, Thimphu Bhutan	Frozen section techniques and interpretation	แพทย์ จำนวน 1 คน	2 - 28 ก.ย. 2562

การสนับสนุนให้บุคลากรภายนอก มาเก็บข้อมูลเพื่อการวิจัยและวิทยานิพนธ์

ลำดับ	ผู้เก็บข้อมูล / ตำแหน่ง	หน่วยงานที่ขอเก็บข้อมูล เพื่อทำการวิจัย/วิทยานิพนธ์	เรื่องที่ทำกรวิจัย/ วิทยานิพนธ์	วัน เดือน ปี
1	น.ส.เบญจวรรณ โสกา / หลักสูตรปรัชญาดุษฎีบัณฑิต สาขาวิชาวิทยาการสุขภาพเกษียณ (หลักสูตรนานาชาติ)	มหาวิทยาลัยมหิดล	การป้องกันการตายของเซลล์ด้วย สมุนไพร	7 มี.ค. 2561 - 30 ต.ค. 2562
2	น.ส.สุภาวดี ลาน้อย / นักศึกษาหลักสูตร สาธารณสุขศาสตรมหาบัณฑิต	Queensland University of technology, Australia	คุณภาพชีวิตการทำงานของ บุคลากรสถาบันมะเร็งแห่งชาติ	20 มี.ค. 2562
3	น.ส.ธัญนรดา แต่งศรี / หลักสูตรมหาบัณฑิตสาขาวิชา วิทยาการสุขภาพเกษียณ (หลักสูตรนานาชาติ)	มหาวิทยาลัยมหิดล	การศึกษาฤทธิ์ต้านการอักเสบของ สมุนไพรไทย	1 เม.ย. 2561 - 30 ต.ค. 2562
4	นายพสุพัฒน์ ศรีเบญจรัตน์ / แพทย์ประจำบ้าน	สถาบันพยาธิวิทยา	Predictive power of Particular features : Ball cluster and extracellular mucinous Material in FNA Cytology in Predicting Mucinous carcinoma of Breast in Subsequent Surgical Specimen	18 ก.ค. 2562
5	น.ส.ปรวพรรณ วิทยธรานุกูล / นักศึกษาระดับปริญญาเอก	มหาวิทยาลัยมหิดล	ผลของโปรแกรมให้ความรู้เกี่ยวกับ คำแนะนำการออกกำลังกายของ พยาบาลโรคมะเร็งในประเทศไทย	26 ก.ค. 2562
6	พศ.ดร.ศิราณี เกียรติแก้ว / อาจารย์ และพยาบาล	คณะแพทยศาสตร์ โรงพยาบาลรามารินทร์ มหาวิทยาลัยมหิดล	การพัฒนาเครื่องมือประเมิน สัมพันธภาพที่มีคุณภาพพจนชาติ ผู้ดูแลผู้ป่วยมะเร็งในประเทศไทย	3 ก.ย. 2562
7	พศ.ดร.อมราพร สุรการ / อาจารย์	มหาวิทยาลัยศรีนครินทรวิโรฒ	การพัฒนาแนวทางการจัดการที่มี คุณภาพขององค์กรสำหรับการดูแล ผู้ป่วยมะเร็งเมื่อกลับเข้าทำงาน	17 ก.ย. 2562
8	นายธนาธิก รณพปกรสิน / นักศึกษาระดับปริญญาโท	คณะสถาปัตยกรรมศาสตร์ และการออกแบบ มหาวิทยาลัย เทคโนโลยีพระจอมเกล้า ธนบุรี	การออกแบบศูนย์ดนตรีบำบัดเพื่อ ผู้ป่วยสมองเสื่อม "Music Therapy Central for Demetria"	24 ต.ค. 2561
9	น.ส.วาสนา จันดี / นักศึกษาระดับปริญญาโท	คณะแพทยศาสตร์ โรงพยาบาลรามารินทร์ มหาวิทยาลัยมหิดล	ผลของดนตรีบำบัดต่อกลุ่ม อาการหลังได้รับยาเคมีบำบัดทาง หลอดเลือดแดงในผู้ป่วยมะเร็งเต้านม	13 พ.ย. 2561

ด้านการ

พัฒนาระบบบริหาร
จัดการด้านโรคมะเร็ง
เพื่อสนับสนุนให้เกิด
ความเป็นเลิศ





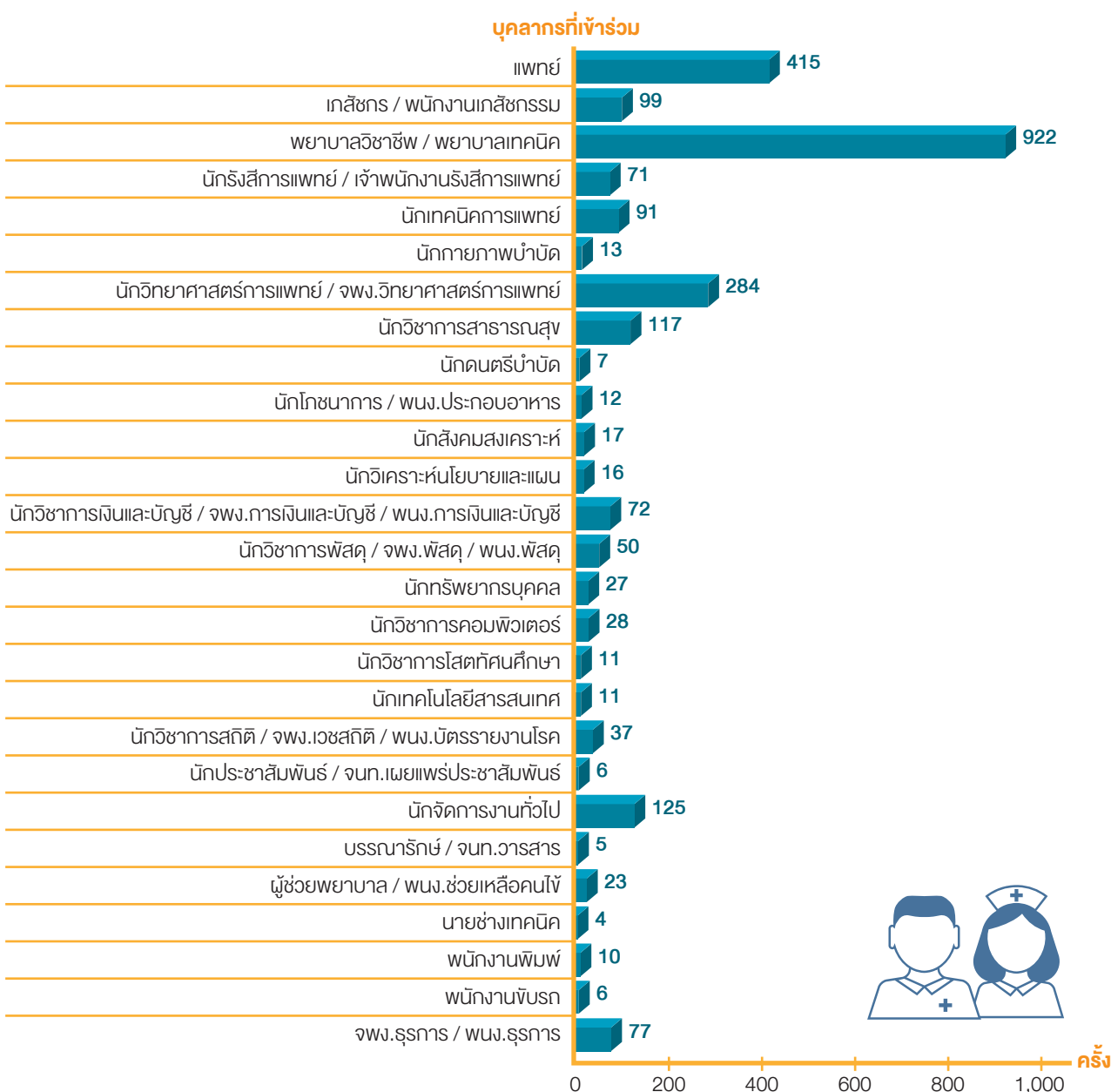
พัฒนาระบบบริหารจัดการ ด้านโรคมะเร็ง

ลำดับ	ชื่อโครงการ	บุคลากรกลุ่มเป้าหมาย	จัดโดย / สถานที่จัดอบรม	วัน เดือน ปี
1	โครงการมหกรรมคุณภาพ ถนนราชวิถี ครั้งที่ 7	ทีมสหสาขาวิชาชีพ และผู้เข้าร่วม จำนวน 350 คน	กลุ่มงานพัฒนาคุณภาพ / ห้องประชุมสมชาย สมบูรณ์เจริญ ชั้น 5 สถาบันมะเร็งแห่งชาติ	28 - 29 พ.ย. 2561
2	โครงการสำรวจความพึงพอใจผู้รับบริการ ประจำปี 2562	ผู้ป่วย ญาติ และผู้มารับบริการ ในสถาบันมะเร็งแห่งชาติ	กลุ่มงานพัฒนาคุณภาพ / คลินิกผู้ป่วยนอกและหอผู้ป่วยใน สถาบันมะเร็งแห่งชาติ	ครั้งที่ 1 ก.พ. 2562 ครั้งที่ 2 ก.ค. 2562
3	LAB พบผู้ใช้บริการ	พยาบาล นักเทคนิคการแพทย์ เจ้าพนักงานวิทยาศาสตร์ การแพทย์ และบุคลากรทางการแพทย์ที่ใช้บริการ ห้องปฏิบัติการ	กลุ่มงานเทคนิคการแพทย์ สถาบันมะเร็งแห่งชาติ	13 ก.พ. 2562
4	กิจกรรมพัฒนาบุคลากร ห้องปฏิบัติการเทคนิคการแพทย์ เพื่อคุณภาพที่ยั่งยืน "2P Safety"	นักเทคนิคการแพทย์ เจ้าพนักงานวิทยาศาสตร์ การแพทย์ และบุคลากรของ กลุ่มงานเทคนิคการแพทย์	กลุ่มงานเทคนิคการแพทย์ สถาบันมะเร็งแห่งชาติ	8 มี.ค. 2562
5	การนำเสนอความรู้และทักษะที่ได้รับจากการฝึกปฏิบัติงานในห้องปฏิบัติการเทคนิคการแพทย์	นักเทคนิคการแพทย์ เจ้าพนักงานวิทยาศาสตร์ การแพทย์ และบุคลากรของ กลุ่มงานเทคนิคการแพทย์	กลุ่มงานเทคนิคการแพทย์ สถาบันมะเร็งแห่งชาติ	18 เม.ย. 2562
6	สถาบันมะเร็งแห่งชาติ ส่งผลงานเข้าร่วม นำเสนอในงานมหกรรมคุณภาพ ภาคราชการและโรงพยาบาล ประจำปี 2562 จำนวน 3 เรื่อง ดังนี้ 1. Full Falls Story : กลุ่มรวมพลัง IPD สร้างสรรค์คุณภาพ 2. Impermanent Migration Model in Critical Situation (Non-function Operation Room) : ห้องผ่าตัด 3. นิวส์ปัญหา : กลุ่มงานทรัพยากรบุคคล	-	สมาคมส่งเสริมคุณภาพ แห่งประเทศไทย / ห้องประชุมใหญ่ ชั้น 6 อาคารส่งเสริมอุตสาหกรรม กระทรวงอุตสาหกรรม	25 - 26 เม.ย. 2562
7	โครงการ HA Walk rally มุ่งสู่คุณภาพ และถอดบทเรียนคุณภาพที่ยั่งยืน ในหัวข้อ "การเพิ่มประสิทธิภาพการให้บริการยุค 4.0 โดย Lean"	ทีมสหสาขาวิชาชีพ จำนวน 120 คน	กลุ่มงานพัฒนาคุณภาพ / โรงแรม สองมิช ะอำ จังหวัดเพชรบุรี	28 - 29 พ.ค. 2562
8	โครงการอบรมพัฒนาศักยภาพ ครูพี่เลี้ยง (Preceptor) และการเป็นวิทยากรภาคปฏิบัติ หลักสูตรฝึกอบรมระยะสั้น สาขาการสอนภาคปฏิบัติการพยาบาลเฉพาะทาง	พยาบาลวิชาชีพ	สถาบันมะเร็งแห่งชาติ	4 - 18 มิ.ย. 2562

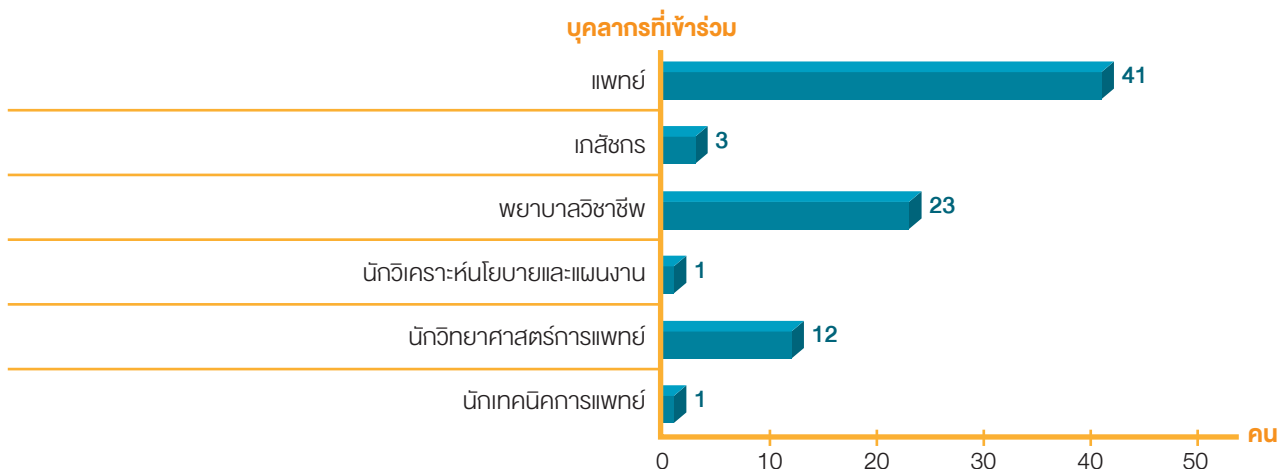
ลำดับ	ชื่อโครงการ	บุคลากรกลุ่มเป้าหมาย	จัดโดย / สถานที่จัดอบรม	วัน เดือน ปี
9	โครงการมหกรรม 5ส และ Big Cleaning Day ประจำปี 2562	แพทย์ พยาบาล เภสัชกร และ ทีมสหสาขาวิชาชีพอื่น ๆ	กลุ่มงานพัฒนาคุณภาพ / สถาบันมะเร็งแห่งชาติ	24 - 28 มิ.ย. 2562
10	การนำเสนอด้านวิชาการและแลกเปลี่ยนเรียนรู้ จากการเข้าร่วมประชุมวิชาการเทคนิคการแพทย์ ประจำปี 2562	นักเทคนิคการแพทย์ เจ้าพนักงานวิทยาศาสตร์การแพทย์ และบุคลากรของ กลุ่มงานเทคนิคการแพทย์	กลุ่มงานเทคนิคการแพทย์ สถาบันมะเร็งแห่งชาติ	5 ก.ค. 2562
11	โครงการพัฒนาคุณภาพโรงพยาบาลตามมาตรฐาน HA กิจกรรมที่ 1 : จัดบรรยาย ในหัวข้อ “การถอดรหัสมาตรฐานโรงพยาบาลและบริการสุขภาพ ฉบับที่ 4 ตอนที่ 1”	ทีมสหสาขาวิชาชีพ จำนวน 85 คน	กลุ่มงานพัฒนาคุณภาพ/ ห้องประชุมสมชาย สมบูรณ์เจริญ ชั้น 5 สถาบันมะเร็งแห่งชาติ	15 ก.ค. 2562
12	โครงการสัมมนาเตรียมความพร้อม การขอประเมินกระบวนการรับรอง เฉพาะโรค (Disease Specific Certification : DSC)	ทีมนำทางคลินิก และผู้เข้าร่วม โครงการ จำนวน 119 คน	กลุ่มงานพัฒนาคุณภาพ/ โรงแรมชาโต เดอ เชาใหญ่ ไฮเต็ล แอนด์ รีสอร์ท จังหวัด นครราชสีมา	24 - 25 ก.ค. 2562
13	โครงการพัฒนาคุณภาพโรงพยาบาลตามมาตรฐาน HA กิจกรรมที่ 2 : จัดบรรยาย ในหัวข้อ “การเพิ่มศักยภาพในการดูแลผู้ป่วยมะเร็งปากมดลูก” สำหรับพยาบาล	พยาบาลวิชาชีพ จำนวน 45 คน	กลุ่มงานพัฒนาคุณภาพ/ ห้องประชุมสมชาย สมบูรณ์เจริญ ชั้น 5 สถาบันมะเร็งแห่งชาติ	1 ส.ค. 2562
14	พัฒนาสมรรถนะบุคลากรพยาบาล ด้านการพยาบาลช่วยฟื้นคืนชีพ	พยาบาลวิชาชีพ พยาบาล เทคนิค และผู้ช่วยพยาบาล	ห้องประชุมสมชาย สมบูรณ์เจริญ ชั้น 5 สถาบันมะเร็งแห่งชาติ	19 - 23 ส.ค. 2562
15	โครงการพัฒนาคุณภาพโรงพยาบาลตามมาตรฐาน HA กิจกรรมที่ 3 : จัดบรรยาย ในหัวข้อ “การเขียนแบบประเมินรับรองเฉพาะโรค (Disease Specific Certification : DSC)”	ทีมนำทางคลินิก จำนวน 85 คน	กลุ่มงานพัฒนาคุณภาพ / ห้องประชุมสมชาย สมบูรณ์เจริญ ชั้น 5 สถาบันมะเร็งแห่งชาติ	20 ส.ค. 2562
16	แลกเปลี่ยนรู้ HbA1C ในเครื่อง C501 และ B101, การแปลผล Infectious Disease	นักเทคนิคการแพทย์ เจ้าพนักงานวิทยาศาสตร์ การแพทย์ และบุคลากรของ กลุ่มงานเทคนิคการแพทย์	กลุ่มงานเทคนิคการแพทย์ สถาบันมะเร็งแห่งชาติ	27 ส.ค. 2562
17	แลกเปลี่ยนเรียนรู้ ความรู้ด้านพันธุกรรม	นักเทคนิคการแพทย์ เจ้าพนักงานวิทยาศาสตร์ การแพทย์ และบุคลากรของ กลุ่มงานเทคนิคการแพทย์	กลุ่มงานเทคนิคการแพทย์ สถาบันมะเร็งแห่งชาติ	13 ก.ย. 2562
18	โครงการประชุมสัมมนาที่พัฒนา คุณภาพ ประกอบด้วยทีมพัฒนา คุณภาพดังนี้ - ทีมนำ (QST) - ทีมนำด้านคลินิก (PCT / ECT) - ทีมประสานบริการ (SLT : OPD / IPD) - ทีมนำเฉพาะด้าน (RM, IC, PTC, ENV, EQ, IM, HPH, HRD, พัฒนา เวชระเบียนและเอกสารคุณภาพ) - เสนอภาษา HA (ทีมคุณภาพ)	แพทย์ พยาบาล เภสัชกร และ ทีมสหสาขาวิชาชีพอื่น ๆ	กลุ่มงานพัฒนาคุณภาพ / ห้องประชุมภายในสถาบัน มะเร็งแห่งชาติ	เป็นประจำ ทุกเดือน เดือนละ 1 ครั้ง / ทีม

การพัฒนาบุคลากร

การส่งข้าราชการเข้าร่วม ประชุม / อบรม / สัมมนา / ดูงาน / ฝึกปฏิบัติ ในประเทศ



การส่งบุคลากรเข้าร่วม ประชุม/อบรม/สัมมนา ภายนอก ต่างประเทศ




การส่งบุคลากร ศึกษาต่อ

ลำดับ	ชื่อ - สกุล	สถาบันที่ไปศึกษา	ชื่อหลักสูตรที่ไปศึกษา	วัน เดือน ปี
1	น.ส.วรุณา ทมปัด	จุฬาลงกรณ์มหาวิทยาลัย	วิทยาศาสตร์ดุขกับัณฑิต สาขาชีวเวชศาสตร์	1 ก.ย. 2557 - 1 ก.พ. 2560 (ขยายเวลาต่อ 1 ปี) 1 ก.พ. 2560 - 31 ม.ค. 2561 (ขยายเวลาต่อ 1 ปี) 1 ก.พ. 2561 - 31 ม.ค. 2562 (ขยายเวลาต่อ 7 เดือน) 1 ก.พ. 2562 - 31 ส.ค. 2562
2	น.ส.วาสนา พันตี	คณะแพทยศาสตร์ โรงพยาบาลรามาธิบดี มหาวิทยาลัยมหิดล	พยาบาลศาสตรมหาบัณฑิต สาขาวิชาการพยาบาลผู้ใหญ่ (ภาคปกติ)	3 ส.ค. 2559 - 14 ก.ค. 2561 (ขยายเวลาต่อ 4 เดือน 17 วัน) 15 ก.ค. - 30 พ.ย. 2561
3	น.ส.ศิริวรรณ สาครินทร์	คณะสัตวแพทยศาสตร์ จุฬาลงกรณ์มหาวิทยาลัย	ดุขกับัณฑิต "100 ปี จุฬาลงกรณ์มหาวิทยาลัย" สาขาวิชาอายุรศาสตร์ สัตวแพทย์	8 ก.ย. 2559 - 8 ก.ย. 2562 (ขยายเวลาต่อ 1 ปี) 8 ก.ย. 2562 - 8 ก.ย. 2563
4	น.ส.สุราณี อาชายุทธ์	คณะแพทยศาสตร์ จุฬาลงกรณ์มหาวิทยาลัย	วิทยาศาสตรมหาบัณฑิต สาขาวิทยาศาสตร์การแพทย์ แขนงวิชาเซลล์ชีววิทยา และ อณูพันธุศาสตร์ของมนุษย์	4 ม.ค. 2560 - 4 ม.ค. 2562 (ขยายเวลาต่อ 11 เดือน 11 วัน) 7 ม.ค. - 18 ส.ค. 2562

ลำดับ	ชื่อ - สกุล	สถาบันที่ไปศึกษา	ชื่อหลักสูตรที่ไปศึกษา	วัน เดือน ปี
5	น.ส.จริญญา งามท่า	คณะสังคมศาสตร์ และมนุษยศาสตร์ ภาควิชาสังคมศาสตร์ มหาวิทยาลัยมหิดล	ปรัชญาดุขุภินัตติ สาขาวิชาเวชศาสตร์ระดับ โมเลกุล	7 ส.ค. 2560 - 7 ส.ค. 2563
6	น.ส.เจนจิรา แก้วยศ	คณะแพทยศาสตร์ โรงพยาบาลรามธิบดี มหาวิทยาลัยมหิดล	วิทยาศาสตร์บัณฑิต สาขาวิชาเวชระเบียน	8 ส.ค. 2560 - 8 ส.ค. 2564
7	น.ส.รุ่งนภา คงภักดี	คณะวิทยาศาสตร์ มหาวิทยาลัยรามคำแหง	พยาบาลศาสตรมหาบัณฑิต สาขาวิชาเวชระเบียน	15 ส.ค. 2560 - 15 ส.ค. 2562 (ขยายเวลาต่อ 6 เดือน) 15 ส.ค. 2562 - 14 ก.พ. 2563
8	นายรังสรรค์ จุมจง	โรงพยาบาลจุฬาลงกรณ์ สภากาชาดไทย	วิทยาศาสตร์บัณฑิต สาขาวิชารังสีเทคนิค (ภาคปฏิบัติ)	6 ส.ค. 2560 - 31 ก.ค. 2561 (ขยายเวลาต่อ 1 เดือน 10 วัน) 3 ก.ย. - 12 ต.ค. 2561
9	นางบุษราวรรณ ศิริคุณ	ฝ่ายการพยาบาล โรงพยาบาลศิริราช คณะแพทยศาสตร์ศิริราช พยาบาล และคณะพยาบาล ศาสตร์ มหาวิทยาลัยมหิดล	อบรมหลักสูตรการพยาบาล เฉพาะทาง สาขาการพยาบาล ผู้ป่วยวิกฤต รุ่นที่ 33	1 ส.ค. - 23 พ.ย. 2561
10	น.ส.จุฑารัตน์ สุโพธิ์	โรงพยาบาลเลิดสิน และโรงพยาบาลในสังกัด กรมการแพทย์	อบรมหลักสูตรการพยาบาล เฉพาะทาง สาขาการพยาบาล ผู้ป่วยแบบประคับประคอง	6 ส.ค. - 23 พ.ย. 2561
11	น.ส.จันทร์นรินทร์ นนทะงาม	คณะเภสัชศาสตร์ มหาวิทยาลัยมหิดล	ปรัชญาดุขุภินัตติ สาขาวิชาเภสัชศาสตร์ชีวภาพ (หลักสูตรนานาชาติ)	14 ส.ค. 2561 - 13 ส.ค. 2564
12	น.ส.สุพัตรา นาชัยเริ่ม	โรงพยาบาลเลิดสิน และโรงพยาบาลในสังกัด กรมการแพทย์	อบรมหลักสูตรการพยาบาล เฉพาะทาง สาขาการพยาบาล ผู้ป่วยแบบประคับประคอง รุ่นที่ 2	4 ก.พ. - 31 พ.ค. 2562
13	น.ส.พัชรีย์ แสงทอง	โรงพยาบาลรามธิบดี คณะแพทยศาสตร์ โรงพยาบาลรามธิบดี มหาวิทยาลัยมหิดล	อบรมหลักสูตรการพยาบาล เฉพาะทาง สาขาการพยาบาล ควบคุมการติดเชื้อ	7 พ.ค. - 23 ส.ค. 2562
14	น.ส.พิชญา เหลืองสุพาสกร	คณะแพทยศาสตร์ โรงพยาบาลรามธิบดี มหาวิทยาลัยมหิดล	พยาบาลศาสตรมหาบัณฑิต สาขาการพยาบาลผู้ใหญ่และ ผู้สูงอายุ (ภาคปกติ)	13 ส.ค. 2562 - 13 ส.ค. 2564

ด้านการ

พัฒนาระบบดูแลสุขภาพ
ด้านโรคมะเร็งแบบครบวงจร
อย่างไร้รอยต่อ (Seamless
Comprehensive
Health Care)





โครงการ

“การพัฒนาศักยภาพและเครือข่ายผู้ประสานงาน
ด้านโรคมะเร็งระดับชุมชน (Community Cancer
Coordinator : CCC)”



ดำเนินการโดย กลุ่มภารกิจด้านการพยาบาล สถาบันมะเร็งแห่งชาติ มีวัตถุประสงค์เพื่อสร้างเครือข่ายผู้ประสานงานด้านโรคมะเร็งระดับชุมชน ซึ่งเป็นบทบาทสำคัญในการดำเนินงานตามยุทธศาสตร์การป้องกันและการคัดกรองโรคมะเร็งภายในชุมชนที่รับผิดชอบ และดูแลผู้ป่วยมะเร็งอย่างต่อเนื่องภายหลังการรักษาจนถึงระยะท้ายของชีวิตตามแนวทางการจัดการผู้ป่วยโรคเรื้อรัง

ดำเนินการเมื่อวันที่ 22 - 23 พฤษภาคม 2562 ณ โรงแรม ณ เวลา จังหวัดราชบุรี มีผู้เข้าร่วมอบรมทั้งสิ้นจำนวน 142 คน

ด้านการ

พัฒนาระบบการส่งเสริม
ป้องกัน คุ้มครองประชาชน
และการคัดกรองโรคมะเร็ง
ระดับประชากร



โครงการ “อบรมให้ความรู้การตรวจคัดกรอง มะเร็งปากมดลูกแนวใหม่ (HPV Testing)”



ดำเนินการโดย กลุ่มงานพัฒนานโยบายและยุทธศาสตร์การแพทย์ สถาบันมะเร็งแห่งชาติ มีวัตถุประสงค์เพื่อระดมความคิดเห็นและข้อเสนอแนะจากผู้เชี่ยวชาญที่เกี่ยวข้องกับการดำเนินการ เพื่อขจัดปัญหาการเกิดมะเร็งปากมดลูก สร้างความพร้อมของบุคลากรทางการแพทย์และสาธารณสุข ในการให้บริการทั้งทางด้านวิชาการ และด้านบริการสุขภาพ เพื่อถ่ายทอดองค์ความรู้การคัดกรองมะเร็งปากมดลูกแนวใหม่ (HPV testing) และบุคลากรทางการแพทย์และสาธารณสุขให้มีความรู้ ความเข้าใจเกี่ยวกับการตรวจคัดกรองมะเร็งปากมดลูกแนวใหม่ (HPV testing) ที่ถูกต้อง โดยดำเนินการอบรมเชิงปฏิบัติการให้ความรู้การตรวจคัดกรองมะเร็งปากมดลูกแนวใหม่ (HPV testing) 2 เขตสุขภาพ ดังนี้

1. เขตสุขภาพที่ 11 ดำเนินการเมื่อวันที่ 11 กุมภาพันธ์ 2562 ณ โรงแรมบรจบุรี จังหวัดสุราษฎร์ธานี มีผู้เข้าร่วมอบรมทั้งสิ้น 111 คน

2. เขตสุขภาพที่ 5 ดำเนินการเมื่อวันที่ 27 มีนาคม 2562 ณ โรงแรม ณ เวลา จังหวัดราชบุรี มีผู้เข้าร่วมอบรมทั้งสิ้น 106 คน

และจัดประชุมชี้แจงแนวทางการตรวจคัดกรองมะเร็งปากมดลูกด้วยวิธี HPV testing ในโรงพยาบาลมะเร็งภูมิภาค ทั้ง 7 แห่ง และสถาบันมะเร็งแห่งชาติ

เมื่อวันที่ 14 สิงหาคม 2562 ณ โรงแรมแกรนด์ ทาวเวอร์ อินน์ พระราม 6 กรุงเทพมหานคร มีผู้เข้าร่วมประชุมทั้งสิ้น จำนวน 50 คน

โครงการ

“นำร่องการพัฒนา รูปแบบการประกันคุณภาพ
สำหรับโครงการตรวจคัดกรองมะเร็งลำไส้ใหญ่
และไส้ตรงระดับชาติ”



ดำเนินการโดย กลุ่มงานพัฒนานโยบายและยุทธศาสตร์การแพทย์ สถาบันมะเร็งแห่งชาติ มีวัตถุประสงค์เพื่อพัฒนารูปแบบการประกันคุณภาพสำหรับโครงการตรวจคัดกรองมะเร็งลำไส้ใหญ่และลำไส้ตรงระดับชาติ โดยดำเนินงานตามเขตสุขภาพ ดังนี้

- (1) เขตสุขภาพที่ 1 จัดประชุมเมื่อวันที่ 15 กุมภาพันธ์ 2562 ณ บ้านแม่ รีสอร์ท จังหวัดลำปาง โดยมีบุคลากรทางการแพทย์และสาธารณสุข เข้าร่วมจำนวน 42 คน

- (2) **เขตสุขภาพที่ 2** จัดประชุมเมื่อวันที่ 8 มีนาคม 2562 ณ โรงแรมเดอะพาร์ค จังหวัดพิษณุโลก โดยมีบุคลากรทางการแพทย์และสาธารณสุข เข้าร่วมจำนวน 58 คน
- (3) **เขตสุขภาพที่ 3** จัดประชุมเมื่อวันที่ 10 พฤษภาคม 2562 ณ โรงพยาบาลสวรรค์ประชารักษ์ จังหวัดนครสวรรค์ โดยมีบุคลากรทางการแพทย์และสาธารณสุข เข้าร่วมจำนวน 44 คน
- (4) **เขตสุขภาพที่ 4** จัดประชุมเมื่อวันที่ 1 มีนาคม 2562 ณ โรงพยาบาลสระบุรี จังหวัดสระบุรี โดยมีบุคลากรทางการแพทย์และสาธารณสุข เข้าร่วมจำนวน 55 คน
- (5) **เขตสุขภาพที่ 5** จัดประชุมเมื่อวันที่ 28 มีนาคม 2562 ณ โรงแรม ณ เวลา จังหวัดราชบุรี โดยมีบุคลากรทางการแพทย์และสาธารณสุข เข้าร่วมจำนวน 103 คน
- (6) **เขตสุขภาพที่ 6** จัดประชุมเมื่อวันที่ 21 มิถุนายน 2562 ณ โรงแรมเจ ปาร์ค จังหวัดชลบุรี โดยมีบุคลากรทางการแพทย์และสาธารณสุข เข้าร่วมจำนวน 44 คน
- (7) **เขตสุขภาพที่ 7** จัดประชุมเมื่อวันที่ 31 พฤษภาคม 2562 ณ โรงพยาบาลร้อยเอ็ด จังหวัดร้อยเอ็ด โดยมีบุคลากรทางการแพทย์และสาธารณสุข เข้าร่วมจำนวน 66 คน
- (8) **เขตสุขภาพที่ 8** จัดประชุมเมื่อวันที่ 26 เมษายน 2562 ณ โรงแรมประจักษ์ตรา ดีไซน์ด์ จังหวัดอุดรธานี โดยมีบุคลากรทางการแพทย์และสาธารณสุข เข้าร่วมจำนวน 63 คน
- (9) **เขตสุขภาพที่ 9** จัดประชุมเมื่อวันที่ 24 พฤษภาคม 2562 ณ โรงพยาบาลมหาราชนครราชสีมา จังหวัดนครราชสีมา โดยมีบุคลากรทางการแพทย์และสาธารณสุข เข้าร่วมจำนวน 58 คน
- (10) **เขตสุขภาพที่ 10** จัดประชุมเมื่อวันที่ 17 พฤษภาคม 2562 ณ โรงแรมสุนีย์ แกรนด์ แอน คอนเวนชั่น เซ็นเตอร์ จังหวัดอุบลราชธานี โดยมีบุคลากรทางการแพทย์และสาธารณสุข เข้าร่วมจำนวน 50 คน
- (11) **เขตสุขภาพที่ 11** จัดประชุมเมื่อวันที่ 11 กุมภาพันธ์ 2562 ณ โรงแรมบรรจงบุรี จังหวัดสุราษฎร์ธานี โดยมีบุคลากรทางการแพทย์และสาธารณสุข เข้าร่วมจำนวน 95 คน
- (12) **เขตสุขภาพที่ 12** จัดประชุมเมื่อวันที่ 18 มิถุนายน 2562 ณ โรงแรมนิวซีชั่น จังหวัดสงขลา โดยมีบุคลากรทางการแพทย์และสาธารณสุข เข้าร่วมจำนวน 50 คน

โครงการ

การเสริมสร้างศักยภาพบุคลากรในการตรวจคัดกรอง
มะเร็งลำไส้ใหญ่และไส้ตรง “อบรมเชิงปฏิบัติการส่องกล้องตรวจ
ลำไส้ใหญ่ Colonoscopy”



ดำเนินการโดย กลุ่มงานพัฒนานโยบายและยุทธศาสตร์การแพทย์ สถาบันมะเร็งแห่งชาติ มีวัตถุประสงค์เพื่อให้ผู้เข้าอบรมพัฒนาคุณภาพการให้บริการด้านการตรวจวินิจฉัย การรักษาโดยการใช้กล้อง Colonoscopy มีความรู้ความเข้าใจเกี่ยวกับวิธีการส่องกล้อง Colonoscopy สามารถให้คำปรึกษาแก่ผู้ป่วยที่เป็นมะเร็งลำไส้ใหญ่และไส้ตรงที่เข้ามารักษาในโรงพยาบาล และพัฒนาระบบส่งต่อ เพื่อการวินิจฉัยรักษาผู้ป่วยมะเร็งลำไส้ใหญ่อย่างครบวงจร

ดำเนินการเมื่อวันที่ 27 - 28 พฤษภาคม 2562 ณ โรงพยาบาลมะเร็งสุราษฎร์ธานี จังหวัดสุราษฎร์ธานี มีผู้เข้ารับการฝึกอบรมจำนวน 52 ราย

โครงการ “ตรวจคัดกรองมะเร็งเต้านมเชิงรุก”



ดำเนินการโดย กลุ่มงานพัฒนานโยบายและยุทธศาสตร์การแพทย์ สถาบันมะเร็งแห่งชาติ มีวัตถุประสงค์เพื่อสนับสนุนให้ประชาชนกลุ่มเสี่ยงเข้าถึงบริการตรวจคัดกรองมะเร็งเต้านมด้วยวิธีแมมโมแกรมและอัลตราซาวด์อย่างครอบคลุม และเพื่อแนะนำส่งต่อกลุ่มเสี่ยงที่ผลการตรวจผิดปกติให้ได้รับการวินิจฉัยเพิ่มเติม และได้รับการรักษาอย่างทันที่

ดำเนินการระหว่างช่วงเดือนพฤศจิกายน 2561 - กันยายน 2562 โดยมีผู้เข้ารับบริการจำนวน 1,308 ราย

โครงการ “รณรงค์เพื่อป้องกันมะเร็งและสร้างเสริมสุขภาพ”



ดำเนินการโดย กลุ่มงานพัฒนานโยบายและยุทธศาสตร์การแพทย์ สถาบันมะเร็งแห่งชาติ มีวัตถุประสงค์เพื่อเผยแพร่ความรู้ ความเข้าใจ สร้างความตระหนักในการปฏิบัติตัวที่ถูกต้องในการป้องกันโรคมะเร็ง สร้างเครือข่ายความร่วมมือเพื่อป้องกันโรคมะเร็งกับเขตบริการสุขภาพและโรงพยาบาลมะเร็งภูมิภาค และเพื่อให้ประชาชนตรวจคัดกรองมะเร็งลำไส้ใหญ่และทวารหนัก ซึ่งดำเนินการทั้งหมด 3 กิจกรรม ดังนี้

กิจกรรมที่ 1 กิจกรรมสร้างเครือข่ายความร่วมมือเพื่อป้องกันโรคมะเร็งกับเขตสุขภาพ จำนวน 4 ครั้ง ระหว่างเดือนเมษายน - มิถุนายน 2562

กิจกรรมที่ 2 รณรงค์ถ่ายทอดความรู้เรื่องโรคมะเร็งที่พบบ่อยในคนไทย 5 อันดับแรกและวาระพิเศษ เมื่อวันที่ 26 - 30 มิถุนายน 2562

กิจกรรมที่ 3 ลงพื้นที่รณรงค์ตรวจคัดกรองมะเร็งลำไส้ใหญ่และทวารหนัก เมื่อวันที่ 11 กันยายน 2562 และวันที่ 18 กันยายน 2562

โครงการ “วิ่งทั่วไทย เพื่อโลกไร้มะเร็ง”



ดำเนินการโดย สถาบันมะเร็งแห่งชาติ มีวัตถุประสงค์เพื่อรณรงค์และส่งเสริมการออกกำลังกายให้เกิดขึ้นกับประชาชน อันจะเป็นผลต่อการสร้างเสริมสุขภาพและพลาแนมัยให้ห่างไกลจากโรคมะเร็ง และสร้างกระแสให้ประชาชนตื่นตัวที่จะดูแลใส่ใจตนเองเพื่อป้องกันปัญหาโรคมะเร็ง

ดำเนินการเมื่อวันที่ 31 มีนาคม 2562 ณ คู้บวงกะเจ้า (ตลาดน้ำบางน้ำผึ้ง) อำเภอพระประแดง จังหวัดสมุทรปราการ

ผลงานด้านบริการ บำบัดรักษาและอื่น ๆ

- ◎ **กลุ่มภารกิจ** ด้านการพยาบาล
- ◎ **กลุ่มภารกิจ** ด้านวิชาการและการแพทย์
- ◎ **กลุ่มภารกิจ** ด้านอำนวยความสะดวก



กลุ่มภารกิจด้านการพยาบาล

ลำดับ	กิจกรรม	ผลการปฏิบัติงาน	หน่วยนับ
ข้อมูลเกี่ยวกับการบริการบำบัดรักษา			
1	จำนวนเตียง	150	เตียง
2	อัตราการใช้เตียง (Bed Occupancy Ratio)	51.6	เปอร์เซ็นต์
3	ช่วงเวลาองเตียง (Turn Over Interval)	6	วัน
4	จำนวนวันนอนโดยเฉลี่ยของผู้ป่วยรักษาในโรงพยาบาล (Average Length of Stay)	5.5	คน-วัน
5	จำนวนผู้ป่วยนอกทั้งหมด (OPD คีลยกรรมและทั่วไป / OPD รังสีรักษา / OPD เคมีบำบัด)	63,034/236,863	ราย/ครั้ง
6	จำนวนผู้ป่วยนอกรับใหม่	23,702	ราย
7	จำนวนผู้ป่วยในทั้งหมด	6,979	ครั้ง
8	จำนวนผู้ป่วยในรับใหม่	1,378	ราย
9	จำนวนผู้ป่วยจำหน่าย / ตาย	6,887/92	ราย
10	จำนวนวันผู้ป่วยในจำหน่าย	27,353	คน-วัน
11	จำนวนวันอยู่ในโรงพยาบาล (Patient - Day)	75	คน-วัน
12	จำนวนผู้ป่วยระบบส่งต่อ	3,339	ราย
1. กลุ่มงานพยาบาลผู้ป่วยใน			
1	ให้บริการ		
	1.1 หอผู้ป่วยพิเศษ	5,927	ราย - วัน
	1.2 หอผู้ป่วยพิเศษ 7	8,518	ราย - วัน
	1.3 หอผู้ป่วยหญิง 6	4,324	ราย - วัน
	1.4 หอผู้ป่วยชาย 5	4,500	ราย - วัน
	1.5 หอผู้ป่วยคีลยกรรม 4	3,673	ราย - วัน
	1.6 หอผู้ป่วยหนัก (ICU)	1,305	ราย - วัน
2	การพยาบาลผู้ป่วยจำแนกตามประเภทการรักษา		
	2.1 คีลยกรรม	1,950	ครั้ง
	2.2 รังสีรักษา	278	ครั้ง
	2.3 เคมีบำบัด	2,916	ครั้ง
	2.4 ประคับประคอง	696	ครั้ง
	2.5 รังสีร่วมรักษา	330	ครั้ง
	2.6 รังสี + เคมี	65	ครั้ง
	2.7 คีลยกรรม + เคมี	1	ครั้ง
	2.8 Concurrent RT + CT	163	ครั้ง
	2.9 PTBD	6	ครั้ง
	2.10 รังสีรักษา + ประคับประคอง	12	ครั้ง
	2.11 คีลยกรรม + ประคับประคอง	1	ครั้ง
	2.12 Investigate	151	ครั้ง
	2.13 Emergency	83	ครั้ง
3	งานห้องผ่าตัด		
	3.1 จำนวนผู้ป่วยที่ได้รับการผ่าตัด (ยอดรวม)	1,653	ราย
	• จำแนกตามจำนวนชั่วโมงการผ่าตัดต่อราย		
	- 0 - 1 ชั่วโมง	970	ราย
	- 1 - 2 ชั่วโมง	237	ราย
	- 2 - 3 ชั่วโมง	145	ราย
	- 3 - 4 ชั่วโมง	104	ราย
	- 4 - 5 ชั่วโมง	62	ราย
	- > 5 ชั่วโมง	135	ราย
	• จำแนกตามความเร่งด่วน		
	- การผ่าตัดตามตารางผ่าตัด (Elective Case)	1,635	ราย
	- การผ่าตัดที่ไม่ได้กำหนดตารางผ่าตัดในเวลา (On Call Case)	-	ราย
	- การผ่าตัดฉุกเฉิน (Emergency Case)	18	ราย

ลำดับ	กิจกรรม	ผลการปฏิบัติงาน	หน่วยนับ
3.2	รายงานการผ่าตัดแยกตามระบบร่างกาย (ยอดรวม)	1,175	ราย
	• Integumentary System	-	ราย
	• Urinary System	485	ราย
	• Digastric System	297	ราย
	• Female Genital Organ	247	ราย
	• Male Genital Organ	-	ราย
	• Nose, Mouth Pharynx	129	ราย
• Respiratory System	17	ราย	
3.3	รายงานการผ่าตัดผ่านกล้องแยกตาม ECT (ยอดรวม)	1,653	ราย
	• ECT GI	197	ราย
	• ECT GYN	247	ราย
	• ECT HBP	100	ราย
	• ECT URO	485	ราย
	• ECT LUNG	17	ราย
	• ECT Breast	478	ราย
	• ECT H & N	129	ราย
3.4	การฉายรังสีขณะทำผ่าตัด		
	• BCS with SLNB with IORT	0	ราย
	• Wide excision Neck mass with implant Brachytherapy Inse	0	ราย
3.5	การให้ยาเคมีบำบัด		
	• TUR - B (bladder) & Intravesical MMC	0	ราย
3.6	การผ่าตัดเสริมเต้านม (Oncoplastic Surgery)	0	ราย
3.7	การผ่าตัดมะเร็งศีรษะและลำคอ แบบเสริมเนื้อเยื่อ		
	• Pectoralis Major Flap (PMM)	2	ราย
4	งานพยาบาลวิสัญญี		
4.1	จำนวนผู้ป่วย		
	• ห้องผ่าตัดใหญ่	1,187	ราย
4.2	การปฏิบัติการทางวิสัญญี		
	• การให้ยาระงับความรู้สึกในห้องผ่าตัด (ยอดรวม)	5,812	ครั้ง
	- การเยี่ยมประเมินก่อนให้ยาระงับความรู้สึก	1,187	ครั้ง
	- การให้ยาระงับความรู้สึก	1,187	ครั้ง
	- การดูแลผู้ป่วยในห้องพักฟื้น	1,082	ครั้ง
	- การนำส่งผู้ป่วยกลับหอผู้ป่วย / ICU	1,169	ครั้ง
- การเยี่ยมประเมินหลังให้ยาระงับความรู้สึก	1,187	ครั้ง	
4.3	การให้ยาระงับความรู้สึกนอกห้องผ่าตัด		
	• บริการให้ยาทางหลอดเลือดดำ (ยอดรวม)	62	ครั้ง
	- ห้องส่องกล้องตรวจ (Endoscopy)	38	ครั้ง
	- รังสีวินิจฉัย RFA ที่ห้อง CT	11	ครั้ง
	- หน่วยงานรังสีระยะใกล้	13	ครั้ง
4.4	จำนวนครั้งการปฏิบัติการทางวิสัญญี		
	• ให้บริการเปิดเส้นเลือดเพื่อให้สารน้ำในรายที่หาเส้นเลือดยาก	1	ครั้ง
	• การช่วย CPR (ทั้งในและนอกเวลาราชการ)	4	ครั้ง
	• การใส่ท่อหายใจ	2	ครั้ง
5	งานพยาบาลส่องกล้อง		
5.1	ให้บริการ : ประเมินผู้ป่วย / ช่วยแพทย์ส่องกล้อง ให้การพยาบาลหลังส่องกล้อง / ให้คำแนะนำการปฏิบัติตัวหลังส่องกล้องและอาการผิดปกติที่ต้องพบแพทย์ โดยจำแนกตามชนิดของการส่องกล้องตรวจ ดังนี้		
	• Bronchoscope	23	ราย
	• Gastroscope (ยอดรวม)	3,431	ราย
	- ในเวลาราชการ	1,475	ราย
	- นอกเวลาราชการ	1,956	ราย

ลำดับ	กิจกรรม	ผลการปฏิบัติงาน	หน่วยนับ
	<ul style="list-style-type: none"> • Gastroscope with PEG (ยอดรวม) <ul style="list-style-type: none"> - ไนเวสราชาการ - นอกเวสราชาการ • Gastrodcope with EUS (ยอดรวม) <ul style="list-style-type: none"> - ไนเวสราชาการ - นอกเวสราชาการ • Colonscope with Sedation (ยอดรวม) <ul style="list-style-type: none"> - ไนเวสราชาการ - นอกเวสราชาการ • ICG • ERCP with stent • ERCP 	54 54 0 64 64 0 3,649 1,593 2,056 0 67 67	ราย ราย ราย ราย ราย ราย ราย ราย ราย ราย ราย ราย
6	งานบริการจ่ายกลางเวชภัณฑ์ปลอดเชื้อ		
	6.1 ให้บริการชุดเครื่องมือแพทย์ปราศจากเชื้อ 25 หน่วยงาน <ul style="list-style-type: none"> • ล้างทำความสะอาด • จัดเตรียมและบรรจุหีบห่อ • ทำให้ปราศจากเชื้อ • แจกจ่าย • ตรวจสอบประสิทธิภาพกระบวนการทำให้ปราศจากเชื้อ (ยอดรวม) <ul style="list-style-type: none"> - Steam - Plasma - Hot air oven 	332,286 119,966 126,568 - 9,028 4,088 4,932 8	ชิ้น ชุด ชุด ชุด ครั้ง ครั้ง ครั้ง ครั้ง
2. กลุ่มงานการพยาบาลผู้ป่วยนอก			
1	งานพยาบาลคัดกรองและสังเกตอาการ		
	1.1 ให้บริการผู้ป่วย : จำแนกเป็นประเภทรายใหม่ / รายเก่า ดังนี้ <ul style="list-style-type: none"> • ผู้รับบริการรายใหม่ • ผู้รับบริการรายเก่า 	4,696 10,238	ราย ราย
	1.2 ให้บริการผู้ป่วย : จำแนกเป็นประเภทผู้ป่วยมะเร็ง / ไม่ใช่มะเร็ง ดังนี้ <ul style="list-style-type: none"> • ผู้ป่วยมะเร็ง (CA) • ไม่ใช่ผู้ป่วยมะเร็ง (Non - CA) 	4,074 10,860	ราย ราย
	1.3 ให้บริการผู้ป่วย : คัดกรองประเมินสภาพแรกรับ คัดแยกประเภทผู้ป่วย ประเภทผู้ป่วยตามลำดับความเร่งด่วน ดังนี้ <ul style="list-style-type: none"> • ผู้ป่วยวิกฤต (Resuscitation) • ผู้ป่วยฉุกเฉิน (Emergency) • ผู้ป่วยเร่งด่วน (Urgent) • ผู้ป่วยเจ็บป่วยเล็กน้อย (Semi - Urgency) • ผู้ป่วยทั่วไป (Non - Urgency) • ผู้รับบริการอื่น ๆ : ไม่มีผู้ป่วยมา 	0 4 72 1,209 10,869 2,780	ราย ราย ราย ราย ราย ราย
	1.4 ให้บริการพยาบาล : คัดกรองประเมินสภาพแรกรับ คัดแยกประเภทผู้ป่วยตามสภาพแรกรับ ดังนี้ <ul style="list-style-type: none"> • ผู้ป่วยประเภทเดินได้ • ผู้ป่วยประเภทนั่ง • ผู้ป่วยประเภทนอน • N/A (Not applicable) 	11,059 968 119 2,782	ราย ราย ราย ราย
	1.5 ให้บริการพยาบาล : ประเมินคัดกรอง จำแนกตามกลุ่มอาการและประเภทการรับบริการเพื่อส่งพบแพทย์ ดังนี้ <ul style="list-style-type: none"> • ประเภทมีนัดในระบบสถาบันมะเร็งแห่งชาติ • ประเภทมีอาการผิดปกติระบบต่าง ๆ (ไม่มีนัดล่วงหน้า) (ยอดรวม) <ul style="list-style-type: none"> - ความผิดปกติที่ด้านม / ก้อนที่ด้านม - ความผิดปกติที่ระบบช่องปาก - ความผิดปกติที่ทางเดินอาหารส่วนบน - ความผิดปกติที่ทางเดินอาหารส่วนล่าง 	313 5,249 1,414 102 619 457	ราย ราย ราย ราย ราย ราย

ลำดับ	กิจกรรม	ผลการปฏิบัติงาน	หน่วยนับ
	- ความผิดปกติที่ระบบศีรษะและคอ	83	ราย
	- ความผิดปกติที่หู คอ จมูก	345	ราย
	- ความผิดปกติที่ระบบทางเดินหายใจ	6	ราย
	- ความผิดปกติที่ระบบอวัยวะสืบพันธุ์สตรี	908	ราย
	- ความผิดปกติที่ระบบอวัยวะสืบพันธุ์ชาย + ทางเดินปัสสาวะ	201	ราย
	- ความผิดปกติที่ตับ / ถุงและทางเดินน้ำดี	150	ราย
	- ความผิดปกติที่ปอด	143	ราย
	- มีผลเลือด HBsAg positive	31	ราย
	- มีอาการผิดปกติอื่น ๆ	123	ราย
	- มีอาการผิดปกติก่อนวินิจฉัย	667	ราย
	- มีความประสงค์มาตรวจเพิ่มเติม	0	ราย
	• ประเภทอื่น ๆ กว้างไป (ไม่มีชนิดล่วงหน้า) (ยอดรวม)	9,236	ราย
	- ตรวจสอบสุขภาพค้นหาความเสี่ยงโรคมะเร็งโดยไม่ได้นัด	315	ราย
	- ขอผลการตรวจ (refer ไป...)	11	ราย
	- ญาติปรึกษาแพทย์ (ยอดรวม)	8,910	ราย
	▶ ขอรับยาต่อ	855	ราย
	▶ ฟังผลการตรวจ (ไม่ได้ผลการตรวจ)	137	ราย
	▶ ขอรับใบรับรองแพทย์	170	ราย
	▶ ขอประวัติ เพื่อไปหน่วยงานอื่น	1,035	ราย
	▶ ให้บริการผู้ป่วยมาไม่ตรงนัด	718	ราย
	▶ รับบริการเจาะเลือด	74	ราย
	▶ รับบริการ x-ray	77	ราย
	▶ รับบริการ Ultrasound	3	ราย
	▶ รับบริการ CT	0	ราย
	▶ รับบริการ MUGA scan	15	ราย
	▶ รับบริการ Bone scan	42	ราย
	▶ รับบริการตรวจมะเร็งปากมดลูก (Pap smear)	61	ราย
	▶ รับบริการตรวจมะเร็งปากมดลูก + ตรวจคัดกรองเต้านม	33	ราย
	▶ ผลเลือดผิดปกติมาพบแพทย์	57	ราย
	▶ ผู้ป่วยเลื่อนนัดโดยเจ้าหน้าที่สถาบันมะเร็งแห่งชาติ	5	ราย
	▶ ผู้ป่วย HBV	33	ราย
	▶ ให้บริการอื่น ๆ	5,186	ราย
	• ระบบส่งต่อ Refer เพื่อการวินิจฉัย / รักษา (ผู้ป่วยเก่า)	136	ราย
	- ให้บริการผู้ป่วยนอกที่มารับบริการหน่วยคัดกรองผู้ป่วยนอก	14,934	ราย
	หน่วยประสานงานรับส่งต่อผู้ป่วย		
	▶ ให้บริการแยกตามเพศ		
	◆ เพศหญิง	2,024	ราย
	◆ เพศชาย	1,315	ราย
	▶ ให้บริการพยาบาลจำแนกตามความเร่งด่วน		
	◆ ผู้ป่วยวิกฤต (Resuscitation)	0	ราย
	◆ ผู้ป่วยฉุกเฉิน (Emergency)	0	ราย
	◆ ผู้ป่วยเร่งด่วน (Urgency)	19	ราย
	◆ ผู้ป่วยเจ็บป่วยเล็กน้อย (Semi Urgency)	651	ราย
	◆ ผู้ป่วยทั่วไป (Non Urgency)	2,317	ราย
	◆ ผู้รับบริการอื่น ๆ : ไม่มีผู้ป่วยมา	352	ราย
	▶ ให้บริการพยาบาล : คัดกรองประเมินสภาพเฝ้ารับ		
	คัดแยกประเภทผู้ป่วยตามสภาพเฝ้ารับ ดังนี้		
	◆ ผู้ป่วยประเภทเดินได้	2,328	ราย
	◆ ผู้ป่วยประเภทรถนั่ง	476	ราย
	◆ ผู้ป่วยประเภทรถนอน	206	ราย
	◆ N/A (Not applicable)	1,011	ราย

ลำดับ	กิจกรรม	ผลการปฏิบัติงาน	หน่วยนับ
	▶ ให้การรับบริการ Refer in จำแนกตามการวินิจฉัยโรค		
	♦ ผู้ป่วยมะเร็ง (CA)	2,691	ราย
	♦ ไม่ใช่ผู้ป่วยมะเร็ง (Non - CA + R/O CA)	648	ราย
	▶ ให้การรับบริการ Refer in จำแนกตามโรค 5 ลำดับแรก		
	♦ CA Breast	373	ราย
	♦ Hepatobiliary	244	ราย
	♦ CA Colorectal	243	ราย
	♦ CA Cervix	166	ราย
	♦ CA Lung	156	ราย
	▶ ให้การรับบริการ Refer in จำแนกตามเขตบริการสุขภาพ 5 อันดับแรก		
	♦ เขตบริการสุขภาพที่ 13	1,493	ราย
	♦ เขตบริการสุขภาพที่ 5	568	ราย
	♦ เขตบริการสุขภาพที่ 4	506	ราย
	♦ เขตบริการสุขภาพที่ 6	461	ราย
	♦ เขตบริการสุขภาพที่ 3	52	ราย
	▶ ให้การรับบริการ Refer in จำแนกตามโรงพยาบาล 10 อันดับแรก		
	♦ โรงพยาบาลพระนั่งเกล้า	274	ราย
	♦ โรงพยาบาลสมุทปราการ	155	ราย
	♦ โรงพยาบาลสุวิทย์	139	ราย
	♦ โรงพยาบาลนครปฐม	117	ราย
	♦ โรงพยาบาลพระราม 2	111	ราย
	♦ โรงพยาบาลแพทย์ปัญญา	108	ราย
	♦ โรงพยาบาลพลพวยพยุหเสนา	108	ราย
	♦ โรงพยาบาลสิรินธร	93	ราย
	♦ โรงพยาบาลพรัตนราชธานี	97	ราย
	♦ โรงพยาบาลนวมินทร์	84	ราย
	▶ ประเภทการรับ Refer in		
	♦ Refer ในระบบ	2,746	ราย
	♦ Refer นอกบบ	593	ราย
	หน่วยงานนัดตรวจ ให้บริการผู้ป่วยนอกที่รับบริการหน่วยนัดตรวจ (รวมทั้งสิ้น)	32,353	ราย
	▶ ให้บริการนัดตรวจ : จำแนกเป็นประเภทรายใหม่ / รายเก่า ดังนี้		
	♦ ผู้รับบริการรายใหม่	5,112	ราย
	♦ ผู้รับบริการรายเก่า	27,241	ราย
	▶ ให้บริการนัดตรวจ : จำแนกเป็นเพศชาย / เพศหญิง		
	- เพศชาย	6,944	ราย
	- เพศหญิง	25,409	ราย
	▶ ให้บริการนัดตรวจ : จำแนกตรงสุขภาพ / ตรงตามอาการเฉพาะทาง		
	♦ นัดตรวจสุขภาพ (ไม่มีอาการ)	31,972	ราย
	♦ นัดตรวจตามอาการเฉพาะทาง	381	ราย
	▶ ให้บริการนัดตรวจ : จำแนกตามช่องทางนัดหมาย ดังนี้		
	♦ นัดด้วยตนเอง	9,658	ราย
	♦ นัดแทน	5,481	ราย
	♦ นัดทางโทรศัพท์	5,781	ราย
	♦ นัดทางโทรสาร (FAX)	2,121	ราย
	♦ นัดทาง Website (www.ncicheckup.com)	6,184	ราย
	♦ นัดทาง Application NCI Easy	63	ราย
	♦ นัดทาง Application Line	380	ราย
	♦ นัดทางอีเมล	538	ราย
	♦ นัดทางหนังสือราชการ	2,088	ราย
	♦ นัดทางไปรษณีย์	59	ราย

ลำดับ	กิจกรรม	ผลการปฏิบัติงาน	หน่วยนับ
	หน่วยสังเกตอาการ ให้บริการผู้ป่วยนอกที่มาใช้บริการหน่วยงานสังเกตอาการผู้ป่วย (รวมทั้งสิ้น) โดยให้บริการผู้ป่วย : จำแนกเป็นประเภทผู้ป่วยสังเกตอาการ / ประเภทผู้ป่วยหัตถการ ดังนี้		
	▶ ประเภทผู้ป่วยสังเกตอาการ	908	ราย
	▶ ประเภทหัตถการ	1,818	ราย
	○ ให้บริการผู้ป่วย : ประเภทผู้ป่วยสังเกตอาการ คัดแยกประเภทผู้ป่วยตามลำดับความเร่งด่วน ดังนี้		
	◆ ผู้ป่วยวิกฤต (Resuscitation)	1	ราย
	◆ ผู้ป่วยฉุกเฉิน (Emergency)	3	ราย
	◆ ผู้ป่วยเร่งด่วน (Urgency)	91	ราย
	◆ ผู้ป่วยเจ็บป่วยเล็กน้อย (Semi - urgency)	796	ราย
	◆ ผู้ป่วยทั่วไป (Non Urgency)	14	ราย
	○ ให้บริการพยาบาล : แบ่งตามประเภทหัตถการ ดังนี้		
	◆ ให้บริการเจาะเลือด	987	ราย
	◆ ให้บริการฉีดยา (IV., IM., SC.)	467	ราย
	◆ ให้เลือดและส่วนประกอบของเลือด	128	ราย
	◆ ให้ Oxygen	166	ราย
	◆ ให้สารน้ำทางหลอดเลือดดำ	16	ราย
	◆ ทำแผล + ตัดไหม	6	ราย
	◆ ใส่สายสวนปัสสาวะ	30	ราย
	◆ เจาะท้อง (Abdominal Tapping)	2	ราย
	◆ Flush Port A Cath	4	ราย
	◆ วัด Residual Urine	5	ราย
	◆ เจาะ Hemo Culture	1	ราย
	◆ ใส่ท่อระบายทรวงอก (ICD with bag)	0	ราย
	◆ เจาะปอด (Plueral Tapping)	0	ราย
	◆ ฟันยา	4	ราย
	◆ ดูดเสมหะ (Suction clear air way)	2	ราย
	◆ อื่น ๆ	2	ราย
	○ ผู้ป่วยที่มีภาวะวิกฤตในการช่วยฟื้นคืนชีพ (CPR)	1	ราย
2	งานพยาบาลศัลยกรรมมะเร็ง		
	1.1 คลินิกริ้วช		
	● ให้บริการพยาบาลคลินิกมะเร็งริ้วช ทั้งหมด	12,821	ราย
	● ให้บริการพยาบาล : ประเมิน คัดกรอง ก่อนพบแพทย์ (ยอดรวม)	5,476	ราย
	- ตรวจติดตาม PV	332	ราย
	- HPV DNA	157	ราย
	- ตรวจติดตาม Pap smear	3,697	ราย
	- PV Screening	43	ราย
	- ตรวจติดตามหลังผ่าตัด	270	ราย
	- รับปรึกษา Abnormal pap	97	ราย
	- รับปรึกษา HSIL (CIN)	113	ราย
	- รับปรึกษา LSIL (CIN)	322	ราย
	- รับปรึกษา ASC - US	434	ราย
	- รับปรึกษา Squa. Cell Ca.	7	ราย
	- รับปรึกษา Adeno Ca. Insitu	4	ราย
	● ประเมินผู้ป่วยก่อนการพึงผลการตรวจ (ผลชิ้นเนื้อ ผลการตรวจทางเซลล์วิทยา ผลการตรวจพิเศษ อื่น ๆ)	799	ราย
	● เตรียม / ประเมินผู้ป่วย / ให้การพยาบาล และช่วยแพทย์ทำหัตถการ (ยอดรวม)	11,326	ราย
	- ให้คำแนะนำการปฏิบัติตัวก่อนรับการรักษาด้วยเคมีบำบัด	2,406	ราย
	- ให้คำแนะนำการปฏิบัติตัวก่อนรับการผ่าตัด	270	ราย
	- Coloposcopy	1,330	ราย
	- Coloposcopy and LEEP	187	ราย

ลำดับ	กิจกรรม	ผลการปฏิบัติงาน	หน่วยนับ
	<ul style="list-style-type: none"> - วัคซีน HPV - Ultrasound - Cold coagulation - Abdominal tapping - Cryosurgery - ECC - EMC - Bx • รับส่งต่อในและนอกระบบ 	<p>465</p> <p>5,152</p> <p>55</p> <p>17</p> <p>0</p> <p>367</p> <p>221</p> <p>856</p> <p>385</p>	<p>ราย</p> <p>ราย</p> <p>ราย</p> <p>ราย</p> <p>ราย</p> <p>ราย</p> <p>ราย</p> <p>ราย</p> <p>ราย</p>
2.2	<p>คลินิกเต้านม</p> <ul style="list-style-type: none"> • ให้บริการพยาบาลคลินิกศัลยกรรมมะเร็งเต้านม ทั้งหมด • ให้บริการพยาบาล : ประเมิน คัดกรอง ก่อนพบแพทย์ ตามลำดับความเร่งด่วนจำแนกตามการมารับบริการ <ul style="list-style-type: none"> - Breast Screening - Follow up Breast - Follow up CA Breast - Follow up รับประทานฮอร์โมน - พบแพทย์ (ญาติปรึกษาแพทย์) - มีอาการผิดปกติก่อนวันนัด - รับ Refer - รับ consult - พึ่งผลการตรวจทางห้องปฏิบัติการ (ผลชิ้นเนื้อ ผลการตรวจทางเซลล์วิทยา ผล mammogram / Ultrasound เต้านม และผลการตรวจพิเศษอื่น ๆ • ให้บริการพยาบาล : แบ่งตามประเภทหัตถการ ดังนี้ <ul style="list-style-type: none"> - ช่วยทำ FNA , เจาะ Seroma , Tapping - ช่วยแพทย์ทำ Punch Biopsy - ทำแผลและตัดไหม - Ultrasound Breast - ให้บริการอื่น ๆ • ให้คำแนะนำการปฏิบัติตนก่อนรับการรักษาและเซ็นยินยอมรับการรักษาจำแนกตามประเภทของการรักษา <ul style="list-style-type: none"> - การ Informed consent ก่อนผ่าตัดเต้านม - การ Informed consent ก่อนทำหัตถการต่าง ๆ เช่น FNA, เจาะ Seroma, Tapping, Punch Biopsy - การให้คำแนะนำหลังผ่าตัดมะเร็งเต้านม เพื่อลดภาวะแทรกซ้อน 	<p>12,154</p> <p>1,252</p> <p>2,148</p> <p>1,838</p> <p>670</p> <p>38</p> <p>157</p> <p>492</p> <p>437</p> <p>1,356</p> <p>327</p> <p>3</p> <p>356</p> <p>301</p> <p>657</p> <p>1,046</p> <p>986</p> <p>12,154</p>	<p>ราย</p> <p>ราย</p> <p>ราย</p> <p>ราย</p> <p>ราย</p> <p>ราย</p> <p>ราย</p> <p>ราย</p> <p>ราย</p> <p>ราย</p> <p>ราย</p> <p>ราย</p> <p>ราย</p> <p>ราย</p> <p>ราย</p> <p>ราย</p> <p>ราย</p> <p>ราย</p> <p>ราย</p> <p>ราย</p> <p>ราย</p> <p>ราย</p>
2.3	<p>คลินิกโรคปอด</p> <ul style="list-style-type: none"> • ให้บริการพยาบาลคลินิกโรคปอด ทั้งหมด • ให้บริการพยาบาล : ประเมิน คัดกรอง ก่อนพบแพทย์ตามลำดับความเร่งด่วนจำแนกตามการมารับบริการ <ul style="list-style-type: none"> - รับปรึกษาความผิดปกติของปอด - ตรวจติดตามความผิดปกติด้วยเอกซเรย์ปอด - พึ่งผลการตรวจทางห้องปฏิบัติการ (ผลชิ้นเนื้อ และผลทางเซลล์วิทยา) - รับผู้ป่วยส่งต่อในระบบ - ให้คำแนะนำผู้ป่วยติดเชื้อวัณโรค - อื่น ๆ • ให้บริการช่วยแพทย์ทำหัตถการตัดชิ้นเนื้อตรวจ • ให้คำแนะนำการปฏิบัติตัวก่อนและหลังทำหัตถการ 	<p>3,334</p> <p>3,334</p> <p>280</p> <p>51</p> <p>169</p> <p>10</p> <p>51</p> <p>32</p> <p>32</p>	<p>ราย</p> <p>ราย</p> <p>ราย</p> <p>ราย</p> <p>ราย</p> <p>ราย</p> <p>ราย</p> <p>ราย</p> <p>ราย</p> <p>ราย</p>
2.4	<p>คลินิกทางเดินปัสสาวะ</p> <ul style="list-style-type: none"> • ให้บริการพยาบาลคลินิกทางเดินปัสสาวะทั้งหมด • ให้บริการพยาบาล : ประเมิน คัดกรอง ก่อนพบแพทย์ตามลำดับความเร่งด่วนจำแนกตามการมารับบริการ (ยอครบ) 	<p>2,733</p> <p>2,341</p>	<p>ราย</p> <p>ราย</p>

ลำดับ	กิจกรรม	ผลการปฏิบัติงาน	หน่วยนับ
	- ตรวจติดตามโรคมะเร็งทางเดินอาหารและตับ	3,219	ราย
	- มีอาการผิดปกติก่อนวันนัด	220	ราย
	- พึ่งผลการตรวจพิเศษต่าง ๆ	2,330	ราย
	- รับปรึกษาอาการผิดปกติทางเดินอาหารและตับ	3,574	ราย
	- รับส่งต่อโรคมะเร็งทางเดินอาหารและตับ	1,316	ราย
	• ให้บริการหัตถการของระบบทางเดินอาหารและตับ (ยกเว้น)	3,596	ราย
	- ฉีดยาเข้าหลอดเลือด เข้ากล้ามเนื้อ และชั้นใต้ผิวหนัง	40	ราย
	- ทำแผล ตัดไหม	240	ราย
	- ให้เลือด ให้สารน้ำทางหลอดเลือดดำ	80	ราย
	- Abdominal tapping	15	ราย
	- ญาติมาปรึกษา	50	ราย
	- ขอรับยาไม่พบแพทย์	1,390	ราย
	- ขอประวัติ / ขอประวัติการรักษา	108	ราย
	- ส่งผลทางไปรษณีย์	290	ราย
	- ส่ง slide	86	ราย
	- เจาะเลือดไม่พบแพทย์	1,141	ราย
	- ตรวจ urea breath test	101	ราย
	- Flush port	20	ราย
	- Proctoscope	35	ราย
2.7	คลินิกระบบส่งต่อ		
	• IWC		
	- ชาย	223	ราย
	- หญิง	229	ราย
	• ประเภทการรับบริการ		
	- นำผลการตรวจมาปรึกษาโดยผู้ป่วยหรือญาติ	56	ราย
	- รับ Refer ในระบบ (0601)	137	ราย
	- รับ Refer นอก ระบบ (0602)	52	ราย
	- รับประสานงาน case Fax จากศูนย์ Refer	11	ราย
	- พึ่งผลการตรวจทางห้องปฏิบัติการ	56	ราย
	- ส่ง Slide review	59	ราย
	• ส่ง Consult		
	- เคมีบำบัด	51	ราย
	- รังสีรักษา	63	ราย
	- คลินิกระบบทางเดินอาหาร	8	ราย
	- ฝ่ายลูกค้าสัมพันธ์ ตาม Slide	53	ราย
	- คลินิกอายุรกรรมปอด	5	ราย
	- คลินิกระบบทางเดินปัสสาวะ	2	ราย
	- คลินิกศัลยกรรม และ ต้านมะเร็ง	2	ราย
	- คลินิกริเวซ	10	ราย
	- คลินิก หู คอ จมูก	14	ราย
	- คลินิกออสโตมี และแผล	6	ราย
	- คลินิกจับปวด	3	ราย
3	งานพยาบาลตรวจค้นหาความเสี่ยงโรคมะเร็ง		
	3.1 ให้บริการพยาบาลผู้รับบริการตรวจสุขภาพทั้งหมด	31,035	ราย
	3.2 ให้บริการพยาบาลผู้รับบริการตรวจสุขภาพจำแนกเป็นรายใหม่ / รายเก่า		
	• ตรวจสุขภาพรายใหม่	6,497	ราย
	• ตรวจสุขภาพรายเก่า	24,538	ราย
	3.3 ให้บริการพยาบาลผู้รับบริการตรวจสุขภาพจำแนกเพศหญิง / ชาย		
	• เพศหญิง	24,648	ราย
	• เพศชาย	6,387	ราย

ลำดับ	กิจกรรม	ผลการปฏิบัติงาน	หน่วยนับ
	3.4 ให้บริการพยาบาล ประเมิน คัดกรอง ก่อนพบแพทย์ ตามลำดับ <ul style="list-style-type: none"> • ตรวจสุขภาพตามนัด (มีนัดล่วงหน้า) • ตรวจสุขภาพไม่มีนัดล่วงหน้า (walk in) • ตรวจคัดกรอง PV & Breast • ฟังผลการตรวจแมมโมแกรม • ตรวจเอกซเรย์ปอด • พบแพทย์ (ขอใบรับรองแพทย์) 	27,550	ราย
		1,060	ราย
		969	ราย
		3,792	ราย
		52	ราย
		34	ราย
	3.5 ส่งผลการตรวจทางโปรตีน	30,208	ครั้ง
	3.6 ส่งปรึกษาหน่วยงานอื่น <ul style="list-style-type: none"> • คลินิกโรคปอด • คลินิกทางเดินอาหารและตับ • คลินิกกล้องส่องตรวจ • คลินิกมะเร็งรังไข่ • คลินิกทางเดินปัสสาวะ • คลินิกหู คอ จมูก • คลินิกศัลยกรรมเต้านม 	1,351	ราย
		1,676	ราย
		512	ราย
		666	ราย
		416	ราย
		201	ราย
		456	ราย
3.7 ให้บริการชั่งน้ำหนัก / วัดส่วนสูง / วัดความดันโลหิต	34,420	ราย	
4	งานพยาบาลผู้ป่วยใน		
	จำนวนผู้รับบริการทั้งหมด	10,632	ราย
	4.1 จำนวนผู้ป่วยแยกประเภทรับบริการ <ul style="list-style-type: none"> • ผู้ป่วย Admit <ul style="list-style-type: none"> - ชาย - หญิง • ผู้ป่วยจองเตียง • ให้ข้อมูลการเตรียมความพร้อมก่อนรักษา • โทรศัพท์ติดตามผู้ป่วยล่วงหน้า 2 วัน ก่อนเข้านอนโรงพยาบาล 	5,020	ราย
		2,255	ราย
		2,765	ราย
		3,397	ราย
		818	ราย
		1,397	ราย
	4.2 จำนวนผู้ป่วยแยกประเภทรับการรักษา <ul style="list-style-type: none"> • เคมี • รังสีรักษา • รังสีรักษา + เคมีบำบัด (CCRT) • CCRT เริ่มแสง • ศัลยกรรม • TOCE / ERCP • PTBD • Investigate • Palliative / Supportive • Emergency • เคมีบำบัดประคับประคอง • ศัลยกรรมประคับประคอง • รังสีประคับประคอง • โครงการวิจัยกัญชา 	2,309	ราย
	200	ราย	
	298	ราย	
	129	ราย	
	1,182	ราย	
	197	ราย	
	6	ราย	
	161	ราย	
	450	ราย	
	58	ราย	
	7	ราย	
	5	ราย	
	11	ราย	
	7	ราย	
5	งานพยาบาลผู้ป่วยนอกเคมีบำบัด		
	5.1 ให้บริการพยาบาล : ประเมินสภาพร่างกายและจิตใจ เพื่อคัดกรองก่อนส่งเข้าพบแพทย์ <ul style="list-style-type: none"> • มีอาการผิดปกติก่อนวันนัด • นอนโรงพยาบาล เพื่อฉีดยาเคมีบำบัด • ฉีดยาเคมีบำบัดแบบ Ambulatory • เพื่อให้ยาเคมีบำบัดชนิดรับประทาน • เพื่อรับยาฮอร์โมนชนิดรับประทาน • ตรวจติดตามเคมีบำบัด • ตรวจติดตามภาวะหลังให้ยา (Nadir) • บริการอื่น ๆ 	20,024	ราย
		78	ราย
		1,510	ราย
		4,963	ราย
		1,172	ราย
		3,319	ราย
		2,914	ราย
		104	ราย
		5,964	ราย

ลำดับ	กิจกรรม	ผลการปฏิบัติงาน	หน่วยนับ
	5.2 ให้คำอธิบายผู้ป่วยที่เกิดอาการข้างเคียงจากยาที่ได้รับ และกบฏทวนการปฏิบัติตนให้ถูกต้อง <ul style="list-style-type: none"> • เม็ดเลือดขาวต่ำ • ภาวะซีด • เกิดเลือดต่ำ • อื่น ๆ 	571	ราย
		35	ราย
		7	ราย
		18	ราย
	5.3. รับปรึกษาเคมีบำบัด	1,016	ราย
	5.4 ผู้ป่วยไม่มาตามนัด <ul style="list-style-type: none"> • ผู้ป่วยใหม่ไม่มารับการวางแผนรักษาตามนัด • ผู้ป่วยเก่าไม่มารับการรักษาตามนัด 	143	ราย
		840	ราย
	5.5 ให้คำแนะนำแผนการรักษาแก่ผู้ป่วยใหม่ และกบฏทวนผู้ป่วยเก่าที่เปลี่ยนสูตรยา เรื่องการดูแลตนเองต่อเมื่อที่บ้านหลังได้รับเคมีบำบัด	1,238	ราย
	5.6 ดูแลและให้การพยาบาลผู้ป่วยทำหัตถการ <ul style="list-style-type: none"> • Bone marrow aspirate - biopsy • Flush Port - A - Cath • Blood Transfusion • Intravenous Fluid • Intramuscle, subcutaneous • abdominal tapping • Foley's catheter care • Dressing • NG Tube care • อื่น ๆ 	12	ราย
		34	ราย
	179	ราย	
	23	ราย	
	98	ราย	
	0	ราย	
	5	ราย	
	10	ราย	
	14	ราย	
	20	ราย	
5.7 ประสานงานให้ผู้ป่วยได้รับการอนุญาติยาเคมีบำบัด <ul style="list-style-type: none"> • ได้รับการอนุมัติภายใน 7 วัน ทำการ • ได้รับการอนุมัติหลัง 7 วัน ทำการ 	141	ราย	
	2	ราย	
5.8 ประสานงานให้ผู้ป่วยได้รับการส่งไป consult แผนกอื่น	832	ราย	
6	พยาบาลศูนย์บริการยาเคมีบำบัด		
	6.1 บริการยาเคมีบำบัดและให้การพยาบาลผู้ป่วย ขณะได้รับยาเคมีบำบัดจำแนก ตามการวินิจฉัยโรค ดังนี้ <ul style="list-style-type: none"> • มะเร็งเต้านม • มะเร็งลำไส้ใหญ่และทวารหนัก • มะเร็งปอด • มะเร็งต่อมน้ำเหลือง • มะเร็งรังไข่ • มะเร็งอื่น ๆ 	2,591	ราย
		1,904	ราย
		589	ราย
		352	ราย
		120	ราย
		2,384	ราย
	6.2 บริหารยาเคมีบำบัดและให้การพยาบาลผู้ป่วยขณะได้รับยาเคมีบำบัดจำแนกตาม Protocol / Regimen <ul style="list-style-type: none"> • FAC / AC • CMF • Paclitaxel • Docetaxel • Herceptin • Paclitaxel / Carboplatin • 5FU / LV • CHOP / COP • ABV / ABVD • R-CHOP / R-COP • Herceptin / Paclitaxel • Zolicdonic acid • Paclitaxel / Gemcitabine • Gemcitabine / Carboplatin • Alimta • Gemzar 	599	ราย
		124	ราย
		700	ราย
		244	ราย
		342	ราย
		619	ราย
		1,445	ราย
		98	ราย
		1	ราย
		5	ราย
		41	ราย
		134	ราย
		1	ราย
		28	ราย
	16	ราย	
	279	ราย	

ลำดับ	กิจกรรม	ผลการปฏิบัติงาน	หน่วยนับ
	<ul style="list-style-type: none"> • Carboplatin • Cisplatin / Gemcitabine • Cisplatin • Target • Xelox • Carboplatin / VP16 • อื่น ๆ 	353 19 7 4 5 2 118	ราย ราย ราย ราย ราย ราย ราย
7	งานพยาบาลผู้ป่วยนอกรังสีระยะไกล		
	7.1 ให้บริการพยาบาลผู้ป่วยเริ่มฉายรังสีรักษา จำแนกตาม <ul style="list-style-type: none"> • ผู้ป่วยนอก • ผู้ป่วยใน 	1,356 46	ราย ราย
	7.2 ให้บริการพยาบาลผู้ป่วยที่ได้รับการรักษาด้วยรังสี จำแนกตามตำแหน่งการฉายรังสี <ul style="list-style-type: none"> • มะเร็งส่วนศีรษะและคอ • มะเร็งระบบสืบพันธุ์สตรี • มะเร็งเต้านม • มะเร็งระบบทางเดินอาหาร • มะเร็งในเด็ก • มะเร็งในส่วนอื่น ๆ 	187 214 276 142 59 482	ราย ราย ราย ราย ราย ราย
	7.3 ให้บริการพยาบาลตรวจประจำสัปดาห์ขณะฉายรังสี	3,792	ราย
	7.4 ให้บริการพยาบาลตรวจติดตามหลังฉายรังสี	2,179	ราย
	7.5 การรับ - ส่ง ปรีกษา <ul style="list-style-type: none"> • รับปรีกษาจากหน่วยงานอื่น • ส่งปรีกษาหน่วยงานอื่น 	1,660 960	ราย ราย
	7.6 จำนวนผู้ป่วย Walk In (ขอประวัติ เลื่อนนัด ปรีกษาแพทย์)	1,818	ราย
	7.7 การให้สุกศึกษา - ให้คำปรึกษา <ul style="list-style-type: none"> • ก่อนการรักษาด้วยรังสี • ขณะให้การรักษาด้วยรังสี • หลังการรักษาด้วยรังสี • ครบการรักษาด้วยรังสี 	2,402 3,792 2,179 2,056	ราย ราย ราย ราย
	7.8 บริการให้คำปรึกษาผู้ป่วยที่ได้รับการรักษาด้วยรังสีทางโทรศัพท์	1,240	ราย
	7.9 การให้บริการพยาบาล <ul style="list-style-type: none"> • ฉีดยา • ทำแผล • ให้น้ำเกลือ • ใส่สายให้อาหารทางจมูก • Blood Transfusion • Suction clear air way ก่อน RT • ช่วยผู้ป่วย Emergency 	112 32 1,341 33 131 245 2	ราย ราย ราย ราย ราย ราย ราย
	7.10 ช่วยแพทย์ตรวจ <ul style="list-style-type: none"> • ตรวจภายใน • Pap smear • ประเมินผู้ป่วยก่อนเข้าห้องฉายรังสี • การรายงานแพทย์จาก IPD 	357 119 24,870 720	ราย ราย ราย ราย
8	งานพยาบาลผู้ป่วยนอกรังสีระยะใกล้		
	8.1 Ir-192 Intracavity insertion <ul style="list-style-type: none"> • Ca Cervix <ul style="list-style-type: none"> - ผู้ป่วยนอก - ผู้ป่วยใน • Ca Endometrium <ul style="list-style-type: none"> - ผู้ป่วยนอก - ผู้ป่วยใน 	545 9 119 1	ครั้ง ครั้ง ครั้ง ครั้ง

ลำดับ	กิจกรรม	ผลการปฏิบัติงาน	หน่วยนับ
	<ul style="list-style-type: none"> • Vaginal - ผู้ป่วยนอก - ผู้ป่วยใน 	6 -	ครั้ง ครั้ง
	8.2 การให้สุกศึกษา <ul style="list-style-type: none"> • การให้สุกศึกษาเมื่อเริ่มการรักษา - ผู้ป่วยนอก - ผู้ป่วยใน • การให้สุกศึกษาการปฏิบัติตัวระหว่างใส่แร่ - ผู้ป่วยนอก - ผู้ป่วยใน • การให้สุกศึกษาเมื่อครบการรักษา - ผู้ป่วยนอก - ผู้ป่วยใน 	185 8 494 4 170 -	ครั้ง ครั้ง ครั้ง ครั้ง ครั้ง ครั้ง
	8.3 การให้บริการพยาบาล <ul style="list-style-type: none"> • ทำแผล • ฉีดยา • ให้น้ำเกลือ • ให้ออกซิเจน 	- 31 17 2	ครั้ง ครั้ง ครั้ง ครั้ง
9	งานพยาบาลรังสีร่วมรักษาและเวชศาสตร์นิวเคลียร์		
	9.1 หน่วยรังสีร่วมรักษา <ul style="list-style-type: none"> • บริการผู้ป่วยด้านหัตถการรังสีร่วมรักษา จำแนกตามหัตถการ (ยอดรวม) - เพื่อทำ Tranarterial chemo Embolization (TACE) - เพื่อทำ Angiogram - เพื่อทำ CT guided for RFA / Microwave Ablation - เพื่อทำ Percutaneous Drainage : PTBD/PCD/PCN - เพื่อทำ PV Embolization - เพื่อทำ PEI - เพื่อทำ Biopsy / FNA liver Under CT / ultrasound guide - เพื่อทำ Biopsy / FNA lung under CT / ultrasound guide - เพื่อทำ Biopsy / FNA ENT under CT / ultrasound guide - เพื่อทำ Biopsy / FNA Breast Under CT / ultrasound guide - เพื่อทำ Biopsy / FNA Breast Under CT / ultrasound guide - เพื่อทำ Localization - เพื่อทำ Mammotone - เพื่อทำหัตถการอื่น ๆ เช่น cholangiogram, Pericardial drainage, Maker หมายเหตุ ปิดปรับปรุงห้องหัตถการ ตั้งแต่ 15 เมษายน 2562 - 6 ตุลาคม 2562 <ul style="list-style-type: none"> • บริการผู้ป่วยด้านรังสีวินิจฉัย จำแนกตามหัตถการ (ยอดรวม) - เอกซเรย์คอมพิวเตอร์ (CT - scan) - เอกซเรย์ส่องตรวจ (Fluoroscopy) - เอกซเรย์ท่อน้ำเดินปัสสาวะ (Urethrography) - เอกซเรย์ท่อน้ำเดินปัสสาวะ (IVP) 	607 152 9 12 9 4 3 25 56 20 243 24 13 31 6 1,865 1,803 33 27 2	ครั้ง ครั้ง ครั้ง ครั้ง ครั้ง ครั้ง ครั้ง ครั้ง ครั้ง ครั้ง ครั้ง ครั้ง ครั้ง ครั้ง ครั้ง ครั้ง ครั้ง ครั้ง ครั้ง ครั้ง
	9.2 หน่วยเวชศาสตร์นิวเคลียร์ <ul style="list-style-type: none"> • บริการผู้ป่วยด้านเวชศาสตร์นิวเคลียร์ จำแนกตามหัตถการ (ยอดรวม) - Bone Densitometry - Bone Scan - Furosemide renogram - Lymphatic sca (Dextrans) - I - 131 Hyperthyroidism (1 - 10mCi) - I - 131 Hyperthyroidim (16 - 30mCi) - MIBI Scan - MUGA Scan 	1437 70 943 7 1 1 12 23 302	ครั้ง ครั้ง ครั้ง ครั้ง ครั้ง ครั้ง ครั้ง ครั้ง ครั้ง

ลำดับ	กิจกรรม	ผลการปฏิบัติงาน	หน่วยนับ
	- Sm - 153 Treatment	0	ครั้ง
	- Thyroid Scan	47	ครั้ง
	- Thyroid uptake	6	ครั้ง
	- Total Body Scan I - 131	25	ครั้ง
	• บริการให้คำปรึกษาระหว่างสหวิชาชีพในการตรวจรักษาด้วยรังสีร่วมรักษา	953	ราย
	• ให้ข้อมูลผู้ป่วยเกี่ยวกับการตรวจวินิจฉัยด้านรังสีวินิจฉัยและรังสีร่วมรักษา	2,472	ราย
	• ให้ข้อมูลผู้ป่วยเกี่ยวกับแผนการรักษา และการตรวจติดตามผู้ป่วยมะเร็งดื่บที่รักษา	180	ราย
	• ให้ข้อมูลเกี่ยวกับแผนการรักษา และการตรวจติดตามผู้ป่วยมะเร็งต่อทางเดินน้ำดี	9	ราย
	• การตรวจติดตามผู้ป่วย CA Thyroid ที่รับการรักษาด้วยเวชศาสตร์นิวเคลียร์	34	ราย
	• ติดตามผู้ป่วยก่อนและหลังทำหัตถการทางรังสีร่วมรักษา	454	ราย

กลุ่มภารกิจด้านวิชาการและการแพทย์

ลำดับ	กิจกรรม	ผลการปฏิบัติงาน	หน่วยนับ
1. กลุ่มงานสังคมสงเคราะห์ทางการแพทย์			
1	การให้บริการผู้ป่วยนอก / ผู้ป่วยใน		
	1.1 ให้บริการปรึกษา (Counseling) ให้บริการปรึกษาแก่ผู้ป่วย และครอบครัวเกี่ยวกับปัญหาการใช้สิทธิ ก่อนรับการรักษาระหว่างการรักษา	212	ราย
	1.2 ให้คำแนะนำ (Advice) การใช้สิทธิ ได้แก่ <ul style="list-style-type: none"> • ด้านการให้คำแนะนำ / แก่โอสถภิบัตร • ด้านกฎหมาย ให้คำแนะนำเกี่ยวกับปัญหากฎหมาย เช่น ปัญหาไม่มีบัตรประชาชน ไม่มีทะเบียนบ้าน ซึ่งเป็นสาเหตุที่ไม่สามารถเข้าถึงหลักประกันสุขภาพได้ • ด้านสวัสดิการสังคม ให้คำแนะนำบริการทางสังคม เพื่อช่วยให้ผู้ป่วยเข้าถึงบริการทางสังคมที่รัฐจัดให้ 	152	ราย
	1.3 ติดต่อประสานงานกับหน่วยงานต่าง ๆ ทั้งภายในและภายนอกสถาบันมะเร็งแห่งชาติ ได้แก่ <ul style="list-style-type: none"> • ประสานงานกับหน่วยงานโรงพยาบาล หน่วยงานทางสังคมสงเคราะห์ในการส่งผู้ป่วยมารับการรักษา ต่อที่สถาบันมะเร็งแห่งชาติ • ประสานงานกับหน่วยงานภายนอกเกี่ยวกับประวัติการรักษา 	1,155	ราย
	1.4 บริการผู้ป่วยที่มีสิทธิประกันสุขภาพภาคเอกชน <ul style="list-style-type: none"> • รับ - ส่ง แบบชดเชยการประกันชีวิต • ประสานหน่วยงานภายในและภายนอก • ออกเอกสารจ่ายค่าธรรมเนียมทางการแพทย์ • จัดทำรายงานการจ่ายค่าธรรมเนียมทางการแพทย์ 	1,208 345 604 549/24	ราย ครั้ง ราย ราย/ครั้ง
2	การให้บริการสวัสดิการสังคม		
	2.1 บริการวินิจฉัยทางสังคม <ul style="list-style-type: none"> • ศึกษา รวบรวม วิเคราะห์ข้อมูลทางสังคมเพื่อนำมาประเมินให้ความช่วยเหลือ • เยี่ยมผู้ป่วยบนหอผู้ป่วย ICU หอผู้ป่วยหญิง 4 หอ หอผู้ป่วยชาย 5 หอ หอผู้ป่วยหญิง 6 หอ หอผู้ป่วยหญิง 7 หอ • เยี่ยมบ้าน เพื่อหาข้อมูลทางสังคม 	212 532/60 1/1	ราย ราย/ครั้ง ราย/ครั้ง
	2.2 บริการบำบัดทางสังคม <ul style="list-style-type: none"> • การให้บริการด้านสวัสดิการสาธารณสุข ด้านสงเคราะห์คำรักษาพยาบาล • การให้คำปรึกษา <ul style="list-style-type: none"> - ปัญหาเศรษฐกิจ - ปัญหาสุขภาพอนามัย - ปัญหาที่พักอาศัย - ปัญหาการดูแลผู้ป่วย - ปัญหาการเข้าถึงสวัสดิการสังคม 	311 357 167 38 40 190	ราย ครั้ง ราย ราย ราย ราย

ลำดับ	กิจกรรม	ผลการปฏิบัติงาน	หน่วยนับ
	<ul style="list-style-type: none"> • การให้คำแนะนำบริการทางสังคม • การให้ความสนับสนุนทางด้านจิตใจ • การโน้มน้าวให้ยอมรับพยาธิสภาพของโรค • ประสานงานกับผู้บริจาคเพื่อรับเงินบริจาคช่วยเหลือผู้ป่วยโรคมะเร็ง • ประสานงานเกี่ยวกับปัญหาทางสังคมกับหน่วยงานภายในและภายนอก • ประสานงานกับหน่วยงานภายนอกในการส่งผู้ป่วยไปรับการรักษาต่อ • การติดต่อผู้ป่วยหรือญาติเพื่อติดตามผลการรักษาและป้องกันปัญหาผู้ป่วยถูกทอดทิ้งไว้ในโรงพยาบาลโดยมีบริการ ดังนี้ <ul style="list-style-type: none"> - ติดตามเรื่องผลการรักษาที่โรงพยาบาล หน่วยงานต่าง ๆ ที่ส่งผู้ป่วยมารับการรักษา และขอผลการรักษาเดิมติดตามผู้ป่วยที่ไม่มารักษาตามแพทย์นัดให้มารับรักษาต่อ - ติดตามญาติให้มาเยี่ยมผู้ป่วย - ติดต่อเลื่อนนัดผู้ป่วย 	148 311 158 31/18 8 14 1,147	ราย ราย ราย ราย/ครั้ง ราย ครั้ง ราย
	<p>2.3 บริการฟื้นฟูสมรรถภาพทางสังคม</p> <ul style="list-style-type: none"> • การพัฒนาศักยภาพของผู้ป่วยให้สามารถกลับคืนสังคม พึ่งตนเองได้ และดำรงชีวิตได้ตามปกติ <ul style="list-style-type: none"> - รายบุคคล - รายกลุ่ม หมายถึง การจัดกิจกรรมกลุ่มในหอผู้ป่วย กลุ่มฝึกอาชีพงานประดิษฐ์ • การจัดหาและบริหารทรัพยากรทางสังคม เพื่อนำมาสงเคราะห์ด้านการรักษาพยาบาลและบริการทางด้านสังคมในการแก้ปัญหาเฉพาะหน้า <ul style="list-style-type: none"> - การช่วยเหลือด้านค่าพาหนะ - การช่วยเหลือด้านค่าอาหารเสริมทางสายยาง - การช่วยเหลือด้านค่าอุปกรณ์ Set Paclitaxel - ค่าอุปกรณ์ทางการแพทย์ - ค่ารักษาพยาบาล - ค่ายาเคมีบำบัด - ค่ายาพิเศษ - การช่วยเหลือค่าเดินทางไปกิจศพผู้ป่วยยากจน - ส่งจดหมายลงทะเบียน - โทรศัพท์ทางไกล - ส่งพัสดุ 	211/20 209/81,800 24/13,440 20/9,900 31/543,904 4/10,205 65/507,760 4/45,022 - - - -	ราย/ครั้ง ครั้ง/บาท ครั้ง/บาท ครั้ง/บาท ครั้ง/บาท ครั้ง/บาท ครั้ง/บาท ราย/บาท ราย/บาท ราย/ครั้ง ราย/บาท
	<p>2.4 บริการสังคมสงเคราะห์ชุมชนงานเยี่ยมบ้าน</p> <ul style="list-style-type: none"> • การเยี่ยมบ้าน ศึกษาสภาพแวดล้อมของผู้ป่วยเพื่อนำมาวินิจฉัยให้ความช่วยเหลือและติดตามผลอย่างต่อเนื่อง • การช่วยเหลือผู้ป่วยด้านเศรษฐกิจ สังคม จิตใจ ในโครงการ “การดูแลผู้ป่วยในระยะสุดท้าย” 	2/2 2/2	ราย/ครั้ง ราย/ครั้ง
	<p>2.5 โครงการ / กิจกรรม</p> <ul style="list-style-type: none"> • โครงการฟื้นฟูสมรรถภาพจิตสังคมผู้ป่วยโรคมะเร็ง <ul style="list-style-type: none"> - กิจกรรมธรรมะ - กิจกรรมกลุ่มประดิษฐ์ / ฝึกอาชีพ - กิจกรรมบริการตัดผม - กิจกรรมฟื้นฟูจิตใจ • โครงการพัฒนาคุณภาพชีวิตผู้ป่วยโรคมะเร็งหลังรับการรักษา • โครงการจัดหาที่พักอาศัยระหว่างการรักษา 	158/10 207/36 167/10 47/1 40/1 38/967	ราย/ครั้ง ราย/ครั้ง ราย/ครั้ง ราย/ครั้ง ราย/ครั้ง ราย/วัน
3	การพัฒนาคุณภาพวิชาการ		
	3.1 ศึกษาค้นคว้าทางวิชาการทางสังคมสงเคราะห์	2	ครั้ง
	3.2 งานฝึกอบรม / งานสอนทางสังคมสงเคราะห์	1	ครั้ง
	3.3 ประชาสัมพันธ์เผยแพร่ความรู้ทางหลักประกันสุขภาพและสวัสดิการสังคม	2	ครั้ง
	3.4 งานทะเบียนสถิติ และจัดทำรายงานผลการปฏิบัติงานประจำปี	2	ครั้ง
	3.5 งานวิจัย และวางแผนการปฏิบัติงาน	2	ครั้ง

ลำดับ	กิจกรรม	ผลการปฏิบัติงาน	หน่วยนับ
4	การให้บริการธุรการ		
	4.1 งานสารบรรณและธุรการ <ul style="list-style-type: none"> • พิมพ์หนังสือโต้ตอบทางราชการภายในและภายนอกสถาบัน • ลงทะเบียนรับ - ส่งหนังสือราชการ • แยกประเภทหนังสือเก็บเข้าแฟ้ม • จัดทำรายงานโทรศัพท์ทางไกล • เบิกจ่ายพัสดุ อุปกรณ์ต่าง ๆ 	275 638 363 12 12	ฉบับ ฉบับ ฉบับ ครั้ง ครั้ง
2. กลุ่มงานวิสัญญีวิทยา			
1	จำนวนผู้ป่วยแบ่งตามสถานที่		
	<ul style="list-style-type: none"> • งานห้องผ่าตัดใหญ่ (ชั้น 3) • ห้องส่องกล้องตรวจ (ENDO) • CT Scan (RFA) • รังสีระยะใกล้ / ICU 	1,123 38 11 14	ราย ราย ราย ราย
2	จำนวนผู้ป่วยแบ่งตามความเร่งด่วนของการผ่าตัด		
	<ul style="list-style-type: none"> • Elective • Emergency In time • Emergency Out time • OPD 	1,272 19 12 88	ราย ราย ราย ราย
3	จำนวนผู้ป่วยแบ่งตามความผิดปกติ / ความเสี่ยงทางวิสัญญี		
	<ul style="list-style-type: none"> • ASA I : แข็งแรง • ASA II : มีโรคประจำตัวที่ควบคุมได้ • ASA III : มีโรคประจำตัวที่ควบคุมไม่ได้ • ASA IV : มีโรคประจำตัวร้ายแรงและภาวะแทรกซ้อน • ASA V : ผู้ป่วยที่มีอาการหนัก 	111 821 250 4 1	ราย ราย ราย ราย ราย
4	จำนวนผู้ป่วยแบ่งตามชนิดการให้ยาระงับความรู้สึก		
	<ul style="list-style-type: none"> • GA • GA.C • RA • GA + RA • GA + RA.C • MAC • IVA 	719 44 51 87 33 18 164	ราย ราย ราย ราย ราย ราย ราย
5	จำนวนผู้ป่วยแบ่งตามระยะเวลาการให้ยาระงับความรู้สึก		
	<ul style="list-style-type: none"> • ระยะเวลา 0 - 2 ชั่วโมง • ระยะเวลา > 2 - 4 ชั่วโมง • ระยะเวลา > 4 - 6 ชั่วโมง • ระยะเวลา > 6 - 8 ชั่วโมง • ระยะเวลา > 8 ชั่วโมง 	604 325 43 65 50	ราย ราย ราย ราย ราย
6	จำนวนครั้งการปฏิบัติการทางวิสัญญี		
	<ul style="list-style-type: none"> • จำนวนครั้งการเย็บประเมินก่อนให้ยาระงับความรู้สึก • จำนวนครั้งของการให้ยาระงับความรู้สึก • จำนวนครั้งการดูแลผู้ป่วยในห้องพักฟื้น • จำนวนครั้งการนำส่งผู้ป่วยกลับหอผู้ป่วย / ICU • จำนวนครั้งการเย็บประเมินหลังให้ยาระงับความรู้สึก 	1,187 1,187 1,082 1,169 1,187	ราย ราย ราย ราย ราย
7	Special Care		
	<ul style="list-style-type: none"> • Post - op Care for Epidural Block • Respiratory Care in ICU • CPR • Consult for Central Venous line • ใส่ท่อช่วยหายใจ • รับ Consult จาก OPD ก่อนผ่าตัด 	63 15 4 11 2 60	ราย ราย ราย ราย ราย ราย

ลำดับ	กิจกรรม	ผลการปฏิบัติงาน	หน่วยนับ
3. กลุ่มงานอายุรศาสตร์			
1	ตรวจผู้ป่วยนอก	3,162	ราย
2	ตรวจผู้ป่วยใน	99	ราย
	<ul style="list-style-type: none"> Hepatocellular Carcinoma Cholangiocarcinoma CA Pancrease Dyspepsia Chronic Hepatitis B Chronic Hepatitis Esophagogastroduodenoscopy with biopsy Colonoscopy with biopsy Endoscopic Polypectomy Endoscopic stop bleeding Nasogastric tube over wire ใน Head and neck cance, Esophageal cancer, Mucositis from post radiation and Chemotherapy, CA Cardia 	120 30 25 367 1,822 153 81 76 39 14	ราย ราย ราย ราย ราย ราย ราย ราย ราย ราย
4. กลุ่มงานรังสีวินิจฉัยและเวชศาสตร์นิวเคลียร์			
1	งานรังสีวินิจฉัยและงานรังสีร่วมรักษา		
	<ul style="list-style-type: none"> เอกซเรย์ทรวงอก (Chest) เอกซเรย์ทั่วไป (General X-ray) เอกซเรย์เต้านม (Mammography) เอกซเรย์ส่องตรวจ (Fluoroscopy) เอกซเรย์ทางเดินปัสสาวะ (Urethrography) อัลตราซาวด์ (Ultrasounography) เอกซเรย์คอมพิวเตอร์ (CT-scan) เอกซเรย์ทางเดินปัสสาวะ (IVP) เอกซเรย์เคลื่อนที่ (Portable X-ray) รังสีร่วมรักษา (Intervention) เฉพาะทำหัตถการ 	25,695 35,992 5,459 25 50 6,988 2,365 2 656 607	ราย ราย ราย ราย ราย ราย ราย ราย ราย ราย
2	งานเวชศาสตร์นิวเคลียร์		
	<ul style="list-style-type: none"> Bone Densitometry (Routine) Bone Scan I - 131 Rx Hyperthyroidism I - 131 Rx Thyroid cancer MuGA Scan Thyroid Scan Total Body Scan I - 131 (เพื่อการวินิจฉัย) Thyroid clinic ให้บริการตรวจผู้ป่วยโรคมะเร็งไทรอยด์ ประเภทผู้ป่วยนอก 	81 1,121 3 16 365 51 38 71 71/349	ราย ราย ราย ราย ราย ราย ราย ราย ราย/ครั้ง
5. กลุ่มงานพยาธิวิทยา			
1	งานพยาธิวิทยา		
	<ul style="list-style-type: none"> การตรวจวินิจฉัยผลชิ้นเนื้อทางพยาธิวิทยา การตรวจชิ้นเนื้อเร่งด่วน งานย้อมพิเศษทางด้าน Immunohistochemistry Review slide จากผู้ป่วย Refer มา งานย้อมพิเศษ Histochemical stain งานบริการรักษาสภาพและจำหน่ายศพ 	4,762/17,088 94/313 1,130/4,652 1,308/9,810 106/136 112	ราย/สไลด์ ราย/สไลด์ ราย/สไลด์ ราย/สไลด์ ราย/สไลด์ ราย/สไลด์
2	งานเซลล์วิทยา		
	<ul style="list-style-type: none"> การตรวจวิเคราะห์สไลด์ทางบริเวณจากเทคนิค Conventional Pap smear การตรวจวิเคราะห์สไลด์ทางบริเวณจากเทคนิค Thin Prep การตรวจวิเคราะห์สไลด์จากระบบอื่น (Non GYN) ของร่างกาย การตรวจหา High Risk HPV mRNA Consult slides จากโรงพยาบาลส่วนภูมิภาค 	6,240 21,280 1,143/3,630 2,246 2,848/5,774	ราย ราย ราย/แผ่น ราย ราย/แผ่น

ลำดับ	กิจกรรม	ผลการปฏิบัติงาน	หน่วยนับ
6. กลุ่มงานเภสัชกรรม			
1	ผสมยาเคมีบำบัดเพื่อให้บริการ (ผู้ป่วยนอก)	7,842	ราย
	<ul style="list-style-type: none"> ● ผสมยาเคมีบำบัดและยา Premedication <ul style="list-style-type: none"> - ที่รับบริการ - ผู้ป่วยใน ● ผสมยาเคมีบำบัด <ul style="list-style-type: none"> - ที่รับบริการ 	30,049 5,588	ขนาน ราย
		13,479	ขนาน
2	จ่ายยาและเวชภัณฑ์ (คลังยา)		
	<ul style="list-style-type: none"> ● จำนวนใบเบิกเวชภัณฑ์ ● ขนาน 	939 8,672	ใบ ขนาน
3	ขออนุมัติซื้อยาและเวชภัณฑ์		
	<ul style="list-style-type: none"> ● จัดซื้อยาด่วนเงินบำรุง <ul style="list-style-type: none"> - จำนวนเงินบำรุง ● จัดซื้อยาด่วนเงินงบประมาณ 	1,311 99,459,480.82 2,201	รายการ บาท รายการ
4	จ่ายยาผู้ป่วยนอก (OPD)		
	<ul style="list-style-type: none"> ● จำนวนผู้ป่วยที่รับยา <ul style="list-style-type: none"> - ผู้ป่วยนอก - รายการยา - จำนวนเงิน ● จำนวนผู้ป่วยที่รับบริการให้คำปรึกษาด้านยา (ผู้ป่วยนอก) ● จำนวนผู้ป่วยรายใหม่ที่รับบริการให้คำปรึกษาด้านยาเคมีบำบัดชนิดเม็ด (ผู้ป่วยนอก) 	76,905 151,170 101,287,500.25 348 258	ราย ขนาน บาท ราย ราย
5	จ่ายยาผู้ป่วยใน (IPD)		
	<ul style="list-style-type: none"> ● จำนวนผู้ป่วยที่รับยา <ul style="list-style-type: none"> - ผู้ป่วยใน - รายการยา - จำนวนเงิน 	52,409 196,489 55,297,291	ราย ขนาน บาท
7. กลุ่มงานเคมีบำบัด			
1	จำนวนผู้ป่วยที่มารับบริการ		
	<ul style="list-style-type: none"> ● ผู้ป่วยใหม่ ● ผู้ป่วยนอก ● ผู้ป่วยใน 	3,776 6,236/17,927 2,350	ราย ราย/ครั้ง ราย
2	Special study		
	<ul style="list-style-type: none"> ● Bone marrow aspiration ● Bone marrow biopsy 	34 34	ราย ราย
3	จำนวนผู้ป่วยแยกตามการวินิจฉัยโรค		
	<ul style="list-style-type: none"> ● Head & Neck <ul style="list-style-type: none"> - Nasopharynx - Pyriform sinus - Hypopharynx - Oropharynx - Lip - Base of tongue - Other and unspecified part of tongue - Gum - Floor of mouth - Palate - Unspecified part of mouth - Parotid gland - Other and unspecified major salivary glands - Tonsil 	134/412 21/66 10/39 9/32 3/3 30/89 35/108 12/56 7/13 6/17 5/14 3/10 2/7 30/81	ราย/ครั้ง ราย/ครั้ง ราย/ครั้ง ราย/ครั้ง ราย/ครั้ง ราย/ครั้ง ราย/ครั้ง ราย/ครั้ง ราย/ครั้ง ราย/ครั้ง ราย/ครั้ง ราย/ครั้ง ราย/ครั้ง

ลำดับ	กิจกรรม	ผลการปฏิบัติงาน	หน่วยนับ
	● Digestive system		
	- Esophagus	70/206	ราย/ครั้ง
	- Stomach	73/242	ราย/ครั้ง
	- Small intestine	26/74	ราย/ครั้ง
	- Colon	520/1,746	ราย/ครั้ง
	- Rectum	382/1,362	ราย/ครั้ง
	- Recto sigmoid colon	51/135	ราย/ครั้ง
	- Anus and anal canal	6/21	ราย/ครั้ง
	- Liver and intrahepatic bile ducts	70/139	ราย/ครั้ง
	- Gallbladder	4/11	ราย/ครั้ง
	- Unspecified parts of biliary tract	20/73	ราย/ครั้ง
	- Pancreas	33/124	ราย/ครั้ง
	- Other and ill - defined digestive organs	2/17	ราย/ครั้ง
	● Respiratory		
	- Nasal cavity	6/19	ราย/ครั้ง
	- Accessory sinuses	5/12	ราย/ครั้ง
	- Larynx	29/92	ราย/ครั้ง
	- Lung	376/1,709	ราย/ครั้ง
	- Thymus	4/8	ราย/ครั้ง
	- Mediastinum and pleura	4/6	ราย/ครั้ง
	● Bone and articular cartilage	6/9	ราย/ครั้ง
	● Skin		
	- Melanoma	7/13	ราย/ครั้ง
	- Other malignant neoplasms of skin	4/8	ราย/ครั้ง
	● Peripheral nerves and autonomic nervous system	2/9	ราย/ครั้ง
	● Connective and Soft tissue	13/39	ราย/ครั้ง
	● Retro peritoneum and peritoneum	4/7	ราย/ครั้ง
	● Breast	3,651/9,499	ราย/ครั้ง
	● Brain	5/6	ราย/ครั้ง
	● Thyroid gland	6/9	ราย/ครั้ง
	● Other and ill - defined sites	5/9	ราย/ครั้ง
	● Genitourinary system		
	- Cervix	100/256	ราย/ครั้ง
	- Corpus uteri	27/54	ราย/ครั้ง
	- Ovary	75/178	ราย/ครั้ง
	- Penis	6/19	ราย/ครั้ง
	- Prostate	38/122	ราย/ครั้ง
	- Testis	26/79	ราย/ครั้ง
	- Kidney	12/38	ราย/ครั้ง
	- Ureter	1/1	ราย/ครั้ง
	- Bladder	18/54	ราย/ครั้ง
	● Lymphoma		
	- Hodgkin's disease	17/42	ราย/ครั้ง
	- Follicular Non Hodgkin's lymphoma	18/38	ราย/ครั้ง
	- Diffuse Non Hodgkin's lymphoma	88/238	ราย/ครั้ง
	- T-cell lymphoma peripheral and cutaneous	2/4	ราย/ครั้ง
	● Multiple myeloma	5/11	ราย/ครั้ง
	● Myeloid leukemia	2/3	ราย/ครั้ง
	● Lymphoid leukemia	3/15	ราย/ครั้ง

ลำดับ	กิจกรรม	ผลการปฏิบัติงาน	หน่วยนับ
2	งานภูมิคุ้มกันวิทยา		
	<ul style="list-style-type: none"> ● จำนวนผู้ป่วย <ul style="list-style-type: none"> - ผู้ป่วยนอก - ผู้ป่วยใน ● การตรวจสารบ่งชี้มะเร็ง Alpha fetoprotein (AFP) ● การตรวจสารบ่งชี้มะเร็ง Carcinoembryonic (CEA) ● การตรวจสารบ่งชี้มะเร็ง Cancer antigen (CA125) ● การตรวจสารบ่งชี้มะเร็ง Cancer antigen (CA15 - 3) ● การตรวจสารบ่งชี้มะเร็ง Carbohydrate antigen (CA19 - 9) ● การตรวจสารบ่งชี้มะเร็ง <ul style="list-style-type: none"> ● Human epididymal protein 4 (HE4) <ul style="list-style-type: none"> - การตรวจสารบ่งชี้มะเร็ง ● Total Prostatic Specific Antigen (total PSA) <ul style="list-style-type: none"> - การตรวจสารบ่งชี้มะเร็ง ● Free Prostatic Specific Antigen (free PSA) <ul style="list-style-type: none"> - การตรวจ Hepatitis B surface antigen (HBsAg) - การตรวจ Hepatitis B surface antibody (HBsAb) - การตรวจ HBV DNA Quantitative - การตรวจ Hepatitis e antigen (HBeAg) - การตรวจ Hepatitis C antibody (Anti - HCV) - การตรวจการติดเชื้อเอชไอวี (Anti - HIV) - การตรวจภาวะการตั้งครรภ์ (Pregnancy test) 	<p>48,441</p> <p>480</p> <p>31,971</p> <p>7,763</p> <p>1,616</p> <p>2,434</p> <p>2,655</p> <p>148</p> <p>6,723</p> <p>34</p> <p>32,515</p> <p>1,038</p> <p>1,194</p> <p>63</p> <p>960</p> <p>6,932</p> <p>36</p>	<p>ราย</p> <p>ราย</p> <p>รายการวิเคราะห์</p> <p>รายการวิเคราะห์</p> <p>รายการวิเคราะห์</p> <p>รายการวิเคราะห์</p> <p>รายการวิเคราะห์</p> <p>รายการวิเคราะห์</p> <p>รายการวิเคราะห์</p> <p>รายการวิเคราะห์</p> <p>รายการวิเคราะห์</p> <p>รายการวิเคราะห์</p> <p>รายการวิเคราะห์</p> <p>รายการวิเคราะห์</p> <p>รายการวิเคราะห์</p> <p>รายการวิเคราะห์</p> <p>รายการวิเคราะห์</p>
3	งานโลหิตวิทยา		
	<ul style="list-style-type: none"> ● จำนวนผู้ป่วย <ul style="list-style-type: none"> - ผู้ป่วยนอก - ผู้ป่วยใน ● การตรวจ Complete Blood Count CBC ● การตรวจ Hematocrit (HCT) ● การตรวจ Erythrocyte Sedimentation Rate (ESR) ● การตรวจ Prothrombin Time (PT) ● การตรวจ Activated Thromboplastin Time (APTT) ● การตรวจ Bleeding Time ● การตรวจ Reticulocyte Count ● การตรวจ Cell count ● การตรวจ Tzank smear ● การตรวจ Malaria ● การย้อมสี Bone Marrow 	<p>54,892</p> <p>4,946</p> <p>64,125</p> <p>604</p> <p>36</p> <p>3,720</p> <p>3,575</p> <p>64</p> <p>0</p> <p>16</p> <p>2</p> <p>4</p> <p>6</p>	<p>ราย</p> <p>ราย</p> <p>รายการวิเคราะห์</p> <p>รายการวิเคราะห์</p> <p>รายการวิเคราะห์</p> <p>รายการวิเคราะห์</p> <p>รายการวิเคราะห์</p> <p>รายการวิเคราะห์</p> <p>รายการวิเคราะห์</p> <p>รายการวิเคราะห์</p> <p>รายการวิเคราะห์</p> <p>รายการวิเคราะห์</p> <p>รายการวิเคราะห์</p> <p>รายการวิเคราะห์</p>
4	งานจุลทรรศน์วิทยา		
	<ul style="list-style-type: none"> ● จำนวนผู้ป่วย <ul style="list-style-type: none"> - ผู้ป่วยนอก - ผู้ป่วยใน ● Urinalysis ● Stool Examination ● Fecal Occult Blood ● การตรวจภาวะการตั้งครรภ์ (Pregnancy test) 	<p>29,892</p> <p>881</p> <p>31,188</p> <p>26,384</p> <p>26,183</p> <p>117</p>	<p>ราย</p> <p>ราย</p> <p>รายการวิเคราะห์</p> <p>รายการวิเคราะห์</p> <p>รายการวิเคราะห์</p> <p>รายการวิเคราะห์</p>
5	งานจุลชีววิทยา		
	<ul style="list-style-type: none"> ● จำนวนผู้ป่วย <ul style="list-style-type: none"> - ผู้ป่วยนอก - ผู้ป่วยใน 	<p>161</p> <p>513</p>	<p>ราย</p> <p>ราย</p>

ลำดับ	กิจกรรม	ผลการปฏิบัติงาน	หน่วยนับ
10. กลุ่มงานเวชศาสตร์ระดับประคอง			
1	คลินิกมะเร็งปอด		
	<ul style="list-style-type: none"> จำนวนผู้ป่วย ส่งต่อผู้ป่วยเพื่อรับการดูแลต่อเนื่อง ส่งต่อโรงพยาบาลต้นสังกัดเพื่อรับยาต่อเนื่อง ให้คำปรึกษา ติดตามประเมินระดับความรุนแรงของความปวด สภาพทนต่อยา และอาการข้างเคียง 	438 182 122/146 39/53 177/1,062	ราย ราย ราย/ครั้ง ราย/ครั้ง ราย/ครั้ง
2	งานเวชศาสตร์ฟื้นฟู		
	<ul style="list-style-type: none"> จำนวนผู้ป่วย ให้คำปรึกษา 	782 64/89	ราย ราย/ครั้ง
3	งานดนตรีบำบัด		
	<ul style="list-style-type: none"> จำนวนผู้ป่วย 	229	ราย
11. กลุ่มงานรังสีรักษา			
1	การฉายรังสีรักษา	1,301	ราย
12. กลุ่มงาน โสต ศอ นาสิก			
1	จำนวนผู้ป่วยที่ตรวจใหม่	842	ราย
2	จำนวนผู้ป่วย Refer	312	ราย
3	รับ Consult	428	ราย
4	ติดตามการรักษา Follow up	3,025	ราย
5	ฟังผลการรักษา	998	ราย
6	Endoscope	987	ราย
7	Major Operation	96	ราย
8	Minor Operation	78	ราย

กลุ่มภารกิจด้านอำนวยการ

ลำดับ	กิจกรรม	ผลการปฏิบัติงาน	หน่วยนับ
1.กลุ่มงานแผนงานและประเมินผล			
1	จัดส่งหนังสือรายงานประจำปี 2561		
	<ul style="list-style-type: none"> หน่วยงานในสังกัดกระทรวงสาธารณสุข กลุ่มงาน / กลุ่มภารกิจในสถาบันมะเร็งแห่งชาติ 	459 34	เล่ม : แห่ง เล่ม : แห่ง
2	จัดส่งหนังสือแผนการป้องกันและควบคุมโรคมะเร็งแห่งชาติ (พ.ศ. 2561 - 2565)		
	<ul style="list-style-type: none"> คณะกรรมการจัดทำแผนการป้องกันและควบคุมโรคมะเร็งแห่งชาติ (พ.ศ. 2561 - 2565) 	210	เล่ม : คน

ผลงานด้านบริการชุมชน และการออกหน่วย



ลำดับ	กิจกรรม	หน่วยงาน / สถานที่ออกหน่วย	จำนวนผู้มารับบริการ	วัน เดือน ปี
1	ตรวจคัดกรองมะเร็งปากมดลูก และเต้านม สอนตรวจเต้านมด้วยตนเอง	โรงเรียนบ้านคงวิทยาการ ต.บางมื่น อ.โพธาราม จ.นครพนม	271 ราย	5 - 7 ต.ค. 2561
2	ดูแลประชาชนที่เข้าร่วมการวางพวงมาลา และจุดเทียน เนื่องในโอกาสวันคล้ายวันสวรรคตพระบาทสมเด็จพระเจ้าอยู่หัว รัชกาลที่ 9	ลานพระราชวังดุสิต	-	13 ต.ค. 2561
3	ดูแลประชาชนที่เข้าร่วมการบำเพ็ญกุศลและกิจกรรมน้อมรำลึก เนื่องในวันคล้ายวันสวรรคตพระบาทสมเด็จพระจุลจอมเกล้าเจ้าอยู่หัว	ลานพระราชวังดุสิต	-	23 ต.ค. 2561
4	ดูแลประชาชนปั่นจักรยาน "อุ่นไอรัก คลายความหนาว สายน้ำแห่งรัตนโกสินทร์"	สนามหลวง	-	9 ส.ค. 2561
5	ตรวจหามะเร็งปากมดลูก	จ.นครพนม	134 ราย	8 ม.ค. 2562
6	ดูแลประชาชนร่วมงาน "อุ่นไอรัก คลายความหนาว สายน้ำแห่งรัตนโกสินทร์"	ลานพระราชวังดุสิต	-	12 - 16 ม.ค. 2562
7	โครงการคัดกรองมะเร็งเต้านมเชิงรุก (Mobile Mammogram)	สถาบันเทคโนโลยีพระจอมเกล้าเจ้าคุณทหาร ลาดกระบัง	104 ราย	14 - 16 ม.ค. 2562
8	โครงการบูรณาการหน่วยเคลื่อนที่เพื่อดูแลประชาชนอุทิศถวายพระบาทสมเด็จพระปรมินทรมหาภูมิพลอดุลยเดช บรมนาถบพิตร และถวายสมเด็จพระนางเจ้าสิริกิติ์ พระบรมราชินีนาถ ในรัชกาลที่ 9	เขตสุภาพที่ 13 ศูนย์เยาวชนคลองเตย	-	15 ม.ค. 2562
9	ดูแลประชาชนที่เข้าร่วมการสวดมนต์เย็น พิธีหามงคบบำเพ็ญพระราชกุศล	ลานพระราชวังดุสิต	-	25 มี.ค. 2562
10	ดูแลประชาชนที่เข้าร่วม "วิ่งทั่วโลกให้แม่" เพื่อโลกให้แม่	สวนบางกระเจ้า ตลาดบางน้ำผึ้ง จ.สมุทรปราการ	-	31 มี.ค. 2562
11	โครงการคัดกรองมะเร็งเต้านมเชิงรุก (Mobile Mammogram)	ธนาคารชนชาติสาขา MBK / สวนมะลิ จ.เพชรบุรี	405 ราย	23 - 24, 26, 29 - 30 เม.ย. และ 8, 10, 13 - 15, 17 พ.ค. 2562

ลำดับ	กิจกรรม	หน่วยงาน / สถานที่ออกหน่วย	จำนวนผู้มารับบริการ	วัน เดือน ปี
12	โครงการรณรงค์เพื่อป้องกันโรคมะเร็งและสร้างเสริมสุขภาพ	โรงพยาบาลอุดรธานี (เขตสุขภาพที่ 8)	71 ราย	25 - 26 เม.ย. 2562
13	ตรวจคัดกรองมะเร็งปากมดลูก และเต้านม สอนตรวจเต้านมด้วยตนเอง	โรงเรียนบ้านท่ามะพร้าว ต.จรเข้ผือก อ.ด่านมะขามเตี้ย จ.กาญจนบุรี	114 ราย	26 - 27 เม.ย. 2562
14	ดูแลประชาชนที่เข้าร่วมพระราชพิธีบรมราชาภิเษก สมเด็จพระเจ้าอยู่หัวมหาวชิราลงกรณ บดินทรเทพยวรางกูร ขึ้นเป็นพระบาทสมเด็จพระเจ้าอยู่หัว	ท้องสนามหลวง	-	4 - 6 พ.ค. 2562
15	โครงการรณรงค์เพื่อป้องกันโรคมะเร็งและสร้างเสริมสุขภาพ	โรงพยาบาลสวรรค์ประชารักษ์ (เขตสุขภาพที่ 3)	45 ราย	9 - 10 พ.ค. 2562
16	โครงการรณรงค์เพื่อป้องกันโรคมะเร็งและสร้างเสริมสุขภาพ	โรงแรมสุโขทัย แกรนด์ คอนเวนชั่น เซ็นเตอร์ จังหวัดอุบลราชธานี	58 ราย	16 - 17 พ.ค. 2562
17	โครงการคัดกรองมะเร็งเต้านมเชิงรุก (Mobile Mammogram)	การทำเรือแห่งประเทศไทย	430 ราย	21 - 24, 27 - 30 พ.ค. และ 11 - 13 มิ.ย. 2562
18	กิจกรรมเนื่องในโอกาสวันเฉลิมพระชนมพรรษาสมเด็จพระนางเจ้าฯ พระบรมราชินี ประจำปีพุทธศักราช 2562	บริเวณแม่พระธรณีบีบมวยผม	-	2 มิ.ย. 2562
19	ดูแลประชาชนที่เข้าร่วม “พระพิธีธรรมการพศพ พลเอกเปรม ติณสูลานนท์”	พระที่นั่งทรงธรรม วัดเบญจมบพิตร	-	10, 16, 23, 30 มิ.ย. และ 26 ก.ย. 2562
20	โครงการคัดกรองมะเร็งเต้านมเชิงรุก (Mobile Mammogram) (ครั้งที่ 1)	มหาวิทยาลัยเทคโนโลยีพระจอมเกล้าธนบุรี	78 ราย	17 - 18 มิ.ย. 2562
21	โครงการรณรงค์เพื่อป้องกันโรคมะเร็งและสร้างเสริมสุขภาพ	โรงแรมนิวซีซั่น จังหวัดสงขลา	56 ราย	17 - 18 มิ.ย. 2562
22	ร่วมกับทีมแพทย์ฉุกเฉินเพื่อดูแลคณะผู้เข้าร่วมเตรียมการของคณะผู้แทนสมาชิกสภาอาเซียน (AIPA) และการประชุมระหว่างคณะผู้แทนสมาชิกสภาอาเซียนกับผู้นำอาเซียน (AIPA - ASEAN) ในระหว่างการประชุมสุดยอดอาเซียน ครั้งที่ 34	โรงแรมอินเตอร์คอนติเนนตัล กรุงเทพฯ	100 ราย	20 มิ.ย. 2562

ลำดับ	กิจกรรม	หน่วยงาน / สถานที่ออกหน่วย	จำนวนผู้มารับบริการ	วัน เดือน ปี
23	ออกหน่วยบริการแก่ประชาชนที่เดินทางมาร่วมงาน “เพื่อนพึ่ง (ภาฯ) 2562”	อาคารนิมิตบุตร สนามกีฬาแห่งชาติ กรุงเทพมหานคร	100 ราย	10, 12 ก.ค. 2562
24	โครงการคัดกรองมะเร็งเต้านมเชิงรุก (Mobile Mammogram)	โรงพยาบาลระยอง	267 ราย	22 - 24, 30 - 31 ก.ค. และ 5 - 6 ส.ค. 2562
25	ดูแลประชาชน เนื่องในโอกาสสมหามงคลพระชนมพรรษา พระบาทสมเด็จพระปรเมนทรรามาธิบดีศรีสินทรมหาวชิราลงกรณ พระวชิรเกล้าเจ้าอยู่หัว ครบ 67 พรรษา	ท้องสนามหลวง	-	28 ก.ค. 2562
26	หน่วยแพทย์เคลื่อนที่ตรวจสุขภาพ ให้อำนาจความรู้ด้านสุขภาพแก่พระสงฆ์ และประชาชนในชุมชนรอบศาสนสถานเฉลิมพระเกียรติ เนื่องในโอกาสสมหามงคลพระราชพิธีบรมราชาภิเษก (จำนวน 8 ครั้ง)	(1) วัดจันทรมโสมสร (2) วัดอัมพวัน (3) วัดทองสุทธาราม (4) วัดประชาศรีธารารม (5) วัดสร้อยทอง พระอารามหลวง (6) วัดเสียบราษฎร์บำรุง (7) วัดสุนทรธรรมทาน (8) วัดแก้วฟ้าจุฬามณี	364 ราย	30 ก.ค., 13, 26, 30 ส.ค., 3, 5, 9 และ 13 ก.ย. 2562
27	ดูแลประชาชนเนื่องในโอกาสงานเฉลิมพระชนมพรรษาสมเด็จพระนางเจ้าสิริกิติ์ พระบรมราชินีนาถ พระบรมราชชนนีพันปีหลวง	ท้องสนามหลวง	-	12 ส.ค. 2562
28	โครงการคัดกรองมะเร็งเต้านมเชิงรุก (Mobile Mammogram) (ครั้งที่ 2)	มหาวิทยาลัยเทคโนโลยีพระจอมเกล้าธนบุรี	24 ราย	19 ส.ค. 2562
29	ดูแลประชาชนที่เข้าร่วมกิจกรรม สวดมนต์ในพิธีสมหามงคลนำพิญพระราชกุศลอุทิศถวาย พระบาทสมเด็จพระบรมชนกาธิเบศร มหาภูมิพลอดุลยเดชมหาราช บรมนาถบพิตร	ลานพระราชวังดุสิต	100 ราย	22 ส.ค. 2562
30	ตรวจคัดกรองมะเร็งปากมดลูก และเต้านม สอนตรวจด้วยตนเอง	จ.หนองคาย	146 ราย	23 - 26 ส.ค. 2562
31	ออกหน่วยโครงการหน่วยแพทย์เคลื่อนที่ตรวจสุขภาพแก่ พระภิกษุสามเณร และประชาชนในชุมชน	วัดสร้อยทอง กรุงเทพมหานคร	100 ราย	3 ก.ย. 2562

ภาพกิจกรรมสำคัญ ประจำปี 2562



จิตอาสาสถาบันมะเร็งแห่งชาติ “เราทำความดีด้วยหัวใจ”

สถาบันมะเร็งแห่งชาติ ทำกิจกรรมจิตอาสา “เราทำความดีด้วยหัวใจ” เพื่อประโยชน์ด้านสาธารณสุขและประชาชน โดยนายแพทย์วีรวุฒิ อิ่มสำราญ ผู้อำนวยการสถาบันมะเร็งแห่งชาติ นำทีมผู้บริหารและบุคลากรของสถาบันมะเร็งแห่งชาติ ลงพื้นที่บำเพ็ญประโยชน์ ณ บริเวณถนนโยธี และร่วมกันกำจัดขยะ ภาชนะ ลวดแหลมเพาะพันธุ์ลูกน้ำยุงลายภายในสถาบันมะเร็งแห่งชาติ เมื่อวันที่ 1 - 2 ตุลาคม 2561



รณรงค์การล้างมือ ประจำปี 2561



นายแพทย์วีรวุฒิ อิ่มสำราญ ผู้อำนวยการสถาบันมะเร็งแห่งชาติ เป็นประธานในพิธีเปิดกิจกรรม “รณรงค์การล้างมือ ประจำปี 2561” เพื่อตระหนักถึงความสำคัญของการล้างมืออย่างถูกสุขลักษณะ และช่วยป้องกันเชื้อโรคเข้าสู่ร่างกาย ณ บริเวณหน้าหอผู้ป่วย ชั้น 6 อาคารวิเคราะห์บำบัดโรคมะเร็ง สถาบันมะเร็งแห่งชาติ เมื่อวันที่ 9 ตุลาคม 2561

NCI ร่วมใจต้านภัย มะเร็งเต้านม

นายแพทย์วีรวุฒิ อิ่มสำราญ ผู้อำนวยการสถาบันมะเร็งแห่งชาติ เป็นประธานในพิธีเปิดกิจกรรม “สัปดาห์รณรงค์ป้องกันมะเร็งเต้านม” ระหว่างวันที่ 9 - 12 ตุลาคม 2561 ภายในงานจัดแสดงนิทรรศการความรู้ด้านโรคมะเร็งเต้านม การรณรงค์ป้องกันโรคมะเร็ง รวมถึงสาธิตและฝึกการตรวจเต้านมด้วยตนเอง และให้คำปรึกษาปัญหาเต้านมเพื่อกระตุ้นเตือนสตรีไทยให้มีความรู้ความเข้าใจและเห็นความสำคัญต่อการดูแลสุขภาพตัวเองมากขึ้น ณ ลาน OPD ชั้น 1 อาคารดำรงนिरาดูร สถาบันมะเร็งแห่งชาติ เมื่อวันที่ 9 ตุลาคม 2561



รณรงค์ต้านภัยมะเร็งเต้านม ผ่านรายการ “ผู้หญิงถึงผู้หญิง”



นายแพทย์วีรวุฒิ อิ่มสำราญ ผู้อำนวยการสถาบันมะเร็งแห่งชาติ ร่วมเป็นแขกรับเชิญให้สัมภาษณ์ในรายการ “ผู้หญิงถึงผู้หญิง” ซึ่งออกอากาศทางช่อง 28 ภายใต้หัวข้อ “การรณรงค์ต้านภัยมะเร็งเต้านม” พร้อมทั้งให้ความรู้เกี่ยวกับโรคมะเร็งเต้านม สาธิตการตรวจเต้านมด้วยตนเอง ตัวอย่างชิ้นเนื้อมะเร็งเต้านม ตัวอย่างผัก - ผลไม้ป้องกันมะเร็ง และอาหารที่มีสารก่อมะเร็ง ณ ไทยทีวีสีช่อง 3 อาคารมาลีนนท์ กรุงเทพมหานคร เมื่อวันที่ 16 ตุลาคม 2561

รับมอบวิกผมและทุนทรัพย์ สำหรับการทำวิกผม

นายแพทย์วีรวุฒิ อิ่มสำราญ ผู้อำนวยการสถาบันมะเร็งแห่งชาติ รับมอบวิกผมและทุนทรัพย์สำหรับการทำวิกผม จำนวน 50,000 บาท จากบริษัท ลอรีอัล (ประเทศไทย) จำกัด โดยคุณใหม่-ดาวิกา โฮอร์เน เพื่อส่งต่อให้แก่ผู้ป่วยโรคมะเร็งที่ได้รับยาเคมีบำบัดของสถาบันมะเร็งแห่งชาติ ณ ห้องประชุมสมชาย สมบูรณ์เจริญ ชั้น 5 อาคารดำรงนिरาดูร สถาบันมะเร็งแห่งชาติ เมื่อวันที่ 19 ตุลาคม 2561



ตรวจเยี่ยมเพื่อต่ออายุ 3rd HA Re-Accreditation



นายแพทย์วีรวุฒิ อิ่มสำราญ ผู้อำนวยการสถาบันมะเร็งแห่งชาติ พร้อมคณะกรรมการพัฒนาคุณภาพโรงพยาบาล ร่วมประชุมรับการตรวจเยี่ยมเพื่อต่ออายุการรับรอง 3rd HA Re-Accreditation จากคณะผู้เยี่ยมชมสำรวจ สถาบันรับรองคุณภาพสถานพยาบาล (สรพ.) ณ ห้องประชุมสมชาย สมบูรณ์เจริญ ชั้น 5 อาคารดำรงนिरาดูร สถาบันมะเร็งแห่งชาติ เมื่อวันที่ 25 - 26 ตุลาคม 2561

จัดอบรมเชิงปฏิบัติการ ด้านการผ่าตัดมะเร็งเต้านม

สถาบันมะเร็งแห่งชาติ ร่วมกับโรงพยาบาล
วัฒโนสถ จัดอบรมเชิงปฏิบัติการ ในหัวข้อ
Oncoplastic conference เพื่อถ่ายทอดความรู้
และเทคโนโลยี ด้านการผ่าตัดมะเร็งเต้านม ให้แก่
ศัลยแพทย์ทั้งในประเทศและประเทศในประชาคม
อาเซียน โดยมีนายแพทย์วีรุฒ อัมสำราญ
ผู้อำนวยการสถาบันมะเร็งแห่งชาติ ร่วมในพิธีเปิด
ณ โรงพยาบาลวัฒโนสถ เมื่อวันที่ 15 พฤศจิกายน
2561



NCI พร้อมใจ “หิ้วปิ่นโต No ถุงพลาสติก”



นายแพทย์วีรุฒ อัมสำราญ ผู้อำนวยการ
สถาบันมะเร็งแห่งชาติ พร้อมคณะผู้บริหารและบุคลากร
ร่วมรณรงค์ “หิ้วปิ่นโต No ถุงพลาสติก” เพื่อลดการใช้
พลาสติก ลดภาวะโลกร้อน ตามนโยบายโรงพยาบาล
เป็นมิตรกับสิ่งแวดล้อม (GREEN & CLEAN Hospital)
ของกรมการแพทย์ กระทรวงสาธารณสุข ซึ่งได้รับ
ความร่วมมือจากร้านค้าภายในศูนย์อาหารสวัสดิการ
โดยให้ส่วนลดเป็นกรณีพิเศษสำหรับเจ้าหน้าที่และ
ผู้รับบริการที่นำปิ่นโต NCI หรือภาชนะของตนเอง
มาใส่อาหาร ณ ศูนย์อาหารสวัสดิการสถาบันมะเร็ง
แห่งชาติ เมื่อวันที่ 29 พฤศจิกายน 2561

คุณภาพ ยุค 4.0 เพิ่มการดูแลสุขภาพที่ยั่งยืน : Quality 4.0 for Sustainable Health Care

นายแพทย์ณรงค์ อภิกุลวณิช รองอธิบดีกรมการแพทย์ เป็นประธานในพิธีเปิดมหกรรมคุณภาพถนนราชวิถี ครั้งที่ 7 ประจำปี 2561 “คุณภาพ ยุค 4.0 เพิ่มการดูแลสุขภาพที่ยั่งยืน : Quality 4.0 for Sustainable Health Care” เพื่อแลกเปลี่ยนเรียนรู้ ประสบการณ์การทำงานด้านการพัฒนาคุณภาพ สร้างแรงบันดาลใจ และนวัตกรรม พร้อมทั้งเยี่ยมชมนิทรรศการผลงานคุณภาพจาก สถาบันมะเร็งแห่งชาติ โรงพยาบาลราชวิถี สถาบันโรคผิวหนัง สถาบันสุขภาพเด็กแห่งชาติ มหาราชนี สถาบันประสาทวิทยา โรงพยาบาลพระมงกุฎเกล้า โรงพยาบาลเวชศาสตร์เขตร้อน และ คณะแพทยศาสตร์โรงพยาบาลรามาธิบดี มหาวิทยาลัยมหิดล ณ สถาบันมะเร็งแห่งชาติ เมื่อวันที่ 29 พฤศจิกายน 2561



ชมรม NCI เดิน วิ่ง เพื่อสุขภาพ



นายแพทย์วีรวุฒิ อัมสำราญ ผู้อำนวยการ สถาบันมะเร็งแห่งชาติ พร้อมบุคลากรสถาบัน มะเร็งแห่งชาติ ร่วมงานเปิดตัว “ชมรม NCI เดิน วิ่ง เพื่อสุขภาพ” เพื่อเป็นแบบอย่างที่ดี ด้านการเสริมสร้างสุขภาพให้แก่ประชาชน ณ บริเวณรอบสวนจิตรลดา พระราชวังดุสิต เมื่อวันที่ 3 ธันวาคม 2561 เวลา 17.00 น.



พิธีทำบุญตักบาตร

วันคล้ายวันพระบรมราชสมภพและครบรอบ 50 ปี NCI

นายแพทย์วีรวุฒิ อัมสำราญ ผู้อำนวยการสถาบันมะเร็งแห่งชาติ พร้อมด้วยคณะผู้บริหาร และบุคลากรสถาบันมะเร็งแห่งชาติ ร่วมพิธีทำบุญตักบาตรเนื่องในโอกาสวันคล้ายวันพระบรมราชสมภพพระบาทสมเด็จพระปรมินทรมหาภูมิพลอดุลยเดชบรมนาถบพิตร และวันคล้ายวันสถาปนาสถาบันมะเร็งแห่งชาติ ครบ 50 ปี ณ สถาบันมะเร็งแห่งชาติ เมื่อวันที่ 5 ธันวาคม 2561



จัดสัปดาห์รณรงค์

“วันต่อต้านโรคมะเร็งแห่งชาติ”



นายแพทย์วีรวุฒิ อัมสำราญ ผู้อำนวยการสถาบันมะเร็งแห่งชาติ เป็นประธานในพิธีเปิดสัปดาห์รณรงค์วันต่อต้านโรคมะเร็งแห่งชาติ ประจำปี 2561 โดยมีการจัดแสดงตัวอย่างผัก - ผลไม้ป้องกันมะเร็ง เมนูอาหารป้องกันมะเร็ง อาหารที่มีสารก่อมะเร็ง และตัวอย่างชิ้นเนื้อมะเร็ง ณ ลาน OPD ชั้น 1 อาคารดำรงนिरาดูร สถาบันมะเร็งแห่งชาติ เมื่อวันที่ 6 ธันวาคม 2561

ร่วมต่อต้าน การทุจริต

นายแพทย์วีรวุฒิ อิ่มสำราญ ผู้อำนวยการสถาบันมะเร็งแห่งชาติ พร้อมคณะผู้บริหารและบุคลากรร่วมประกาศเจตนารมณ์ สถาบันมะเร็งแห่งชาติร่วมต่อต้านการทุจริตภายใต้แนวคิด **“Zero Tolerance คนไทยไม่ทนต่อการทุจริต”** เนื่องในวันต่อต้านคอร์รัปชันสากล (ประเทศไทย) ในการประชุมผู้บริหารสถาบันมะเร็งแห่งชาติ ครั้งที่ 9 / 2561 ณ ห้องประชุมสมชาย สมบูรณ์เจริญ ชั้น 5 อาคารดำรงนिरาตุร สถาบันมะเร็งแห่งชาติ เมื่อวันที่ 11 ธันวาคม 2561



Moving Together Cancer 4.0



นายแพทย์สมศักดิ์ อรรษศิลป์ อธิบดีกรมการแพทย์ เป็นประธานเปิดการประชุมวิชาการโรคมะเร็งแห่งชาติ ครั้งที่ 14 ภายใต้หัวข้อ **“Moving Together Cancer 4.0”** เพื่อเป็นเวทีแลกเปลี่ยนความรู้เทคโนโลยีสมัยใหม่ และประสบการณ์ด้านการวิจัย ป้องกัน และรักษาโรคมะเร็งให้แก่บุคลากรทางการแพทย์ด้านโรคมะเร็งทั่วประเทศ ณ โรงแรมมิราเคิล แกรนด์ คอนเวนชัน กรุงเทพมหานคร เมื่อวันที่ 12 ธันวาคม 2561

MOU signing ceremony between NCI, Thailand and NCC, Japan

นายแพทย์วีรุฒิ อิ่มสำราญ ผู้อำนวยการสถาบันมะเร็งแห่งชาติ พร้อมด้วย Dr.Hitoshi Nakagama, President, National Cancer Center, ประเทศญี่ปุ่น ร่วมลงนามบันทึกข้อตกลงความร่วมมือทางด้านวิชาการ การวิจัย การรักษาโรคมะเร็ง ตลอดจนการแลกเปลี่ยนบุคลากร เพื่อพัฒนาการดูแลผู้ป่วยโรคมะเร็งต่อไปในอนาคต ณ โรงแรมมิราเคิล แกรนด์ คอนเวนชั่น กรุงเทพมหานคร เมื่อวันที่ 12 ธันวาคม 2561



ประกวดหนังสั้น ภายใต้หัวข้อ “มะเร็ง 5.0 Free Cancer, Cancer Free”



นายแพทย์สมศักดิ์ อรรษศิลป์ อธิบดีกรมการแพทย์ เป็นประธานเปิดโครงการประกวดหนังสั้น ภายใต้หัวข้อ “มะเร็ง 5.0 Free Cancer, Cancer Free” พร้อมมอบรางวัลให้แก่ผู้ชนะการประกวดหนังสั้น เพื่อเปิดโอกาสให้ประชาชนมีส่วนร่วมในกิจกรรมรณรงค์ต้านภัยโรคมะเร็งมากยิ่งขึ้น โดยมีนายแพทย์วีรุฒิ อิ่มสำราญ ผู้อำนวยการสถาบันมะเร็งแห่งชาติ ร่วมพิธี ณ สถาบันมะเร็งแห่งชาติ เมื่อวันที่ 17 ธันวาคม 2561

National Cancer Control Program : NCCP

นายแพทย์สมศักดิ์ อรรษศิลป์ อธิบดีกรมการแพทย์ เป็นประธานเปิดการประชุม การจัดทำแผนการป้องกัน และควบคุมโรคมะเร็งแห่งชาติ พ.ศ. 2561 - 2565 (National Cancer Control Program : NCCP) เพื่อจัดทำข้อเสนอแนะเกี่ยวกับนโยบายและแนวทางการป้องกันและควบคุมโรคมะเร็งแห่งชาติให้เหมาะสม และสอดคล้องกับปัญหาของประเทศไทยในปัจจุบัน โดยมีนายแพทย์วีรุฒ อิมสาราญ ผู้อำนวยการสถาบันมะเร็งแห่งชาติ คณะผู้บริหาร ผู้เชี่ยวชาญ ผู้มีส่วนเกี่ยวข้องด้านโรคมะเร็งจากกระทรวงต่าง ๆ ทั้งภาครัฐ ภาคเอกชน และ NGO ร่วมประชุม ณ โรงแรมราม่า การ์เดนส์ กรุงเทพมหานคร เมื่อวันที่ 18 ธันวาคม 2561



สถาบันมะเร็งแห่งชาติ 50 ปี เราทำความดี ด้วยหัวใจ ปลูกปะการังเกิดท้องค์ราชัน



นายแพทย์วีรุฒ อิมสาราญ ผู้อำนวยการสถาบันมะเร็งแห่งชาติ นำทีมคณะผู้บริหาร และบุคลากรสถาบันมะเร็งแห่งชาติ ลงพื้นที่ปลูกปะการัง ภายใต้กิจกรรม “สถาบันมะเร็งแห่งชาติ 50 ปี เราทำความดี ด้วยหัวใจ ปลูกปะการังเกิดท้องค์ราชัน” เพื่อร่วมเป็นส่วนหนึ่งในการทำกิจกรรมสาธารณะประโยชน์ ณ ค่ายวิทยาศาสตร์ทางทะเลและการอนุรักษ์ อ่าเภอสัตหีบ จังหวัดชลบุรี เมื่อวันที่ 22 ธันวาคม 2561

Yothi Medical Innovation District : YMID



พลเอกประยุทธ์ จันทร์โอชา นายกรัฐมนตรี พร้อมด้วยคณะรัฐมนตรี เยี่ยมชมนิทรรศการการแสดงผลการพัฒนา ด้านนวัตกรรม การแพทย์โยธี (Yothi Medical Innovation District : YMID) ซึ่งเป็นความร่วมมือระหว่าง 3 กระทรวง ได้แก่ 1) กระทรวงวิทยาศาสตร์และเทคโนโลยี นำโดย ดร.สุวิทย์ เมษินทรีย์ รัฐมนตรีว่าการกระทรวงวิทยาศาสตร์และเทคโนโลยี 2) กระทรวงสาธารณสุข นำโดย ศาสตราจารย์คลินิก เกียรติคุณ นายแพทย์ปิยะสกล สกลสัตยาทร รัฐมนตรีว่าการกระทรวงสาธารณสุข 3) กระทรวงศึกษาธิการ นำโดย ศาสตราจารย์คลินิก นายแพทย์อุดม คชินทร รัฐมนตรีช่วยว่าการกระทรวงศึกษาธิการ โดยมีนายแพทย์สมศักดิ์ อรรฆศิลป์ อธิบดีกรมการแพทย์ นายแพทย์ณรงค์ อภิกุลวณิช รองอธิบดีกรมการแพทย์ และผู้บริหารจากหน่วยงานที่เกี่ยวข้อง นำเสนอโครงการดังกล่าวต่อคณะรัฐมนตรี ทั้งนี้ กรมการแพทย์ ได้นำเสนอผลงาน 3 เรื่อง คือ **โครงการอุปกรณ์อัจฉริยะแจ้งเตือนภาวะวิกฤตเบาหวาน** โรงพยาบาลราชวิถี **การพัฒนาตัวรับยาและเวชสำอาง** สถาบันโรคผิวหนัง และ **High throughput Comet assay development project** หรือการตรวจหาความผิดปกติของ DNA สถาบันมะเร็งแห่งชาติ ณ ทำเนียบรัฐบาล กรุงเทพมหานคร เมื่อวันที่ 2 มกราคม 2562

พิธีทำบุญตักบาตร เนื่องในโอกาสวันขึ้นปีใหม่ 2562

นายแพทย์วีรวุฒิ อิ่มสำราญ ผู้อำนวยการสถาบันมะเร็งแห่งชาติ พร้อมด้วยคณะผู้บริหารและบุคลากรสถาบันมะเร็งแห่งชาติ ร่วมพิธีทำบุญตักบาตรพระภิกษุสงฆ์ จำนวน 51 รูป เนื่องในโอกาสวันขึ้นปีใหม่ พุทธศักราช 2562 ณ ห้องประชุมสมชาย สมบูรณ์เจริญ ชั้น 5 อาคารดำรงนिरาดูร สถาบันมะเร็งแห่งชาติ เมื่อวันที่ 4 มกราคม 2562



รณรงค์ป้องกัน มะเร็งปากมดลูก



นายแพทย์วีรวุฒิ อิ่มสำราญ ผู้อำนวยการสถาบันมะเร็งแห่งชาติ เป็นประธานเปิดกิจกรรม “สัปดาห์รณรงค์ป้องกันมะเร็งปากมดลูก” โดยมีการจัดแสดงนิทรรศการความรู้ ตัวอย่างชิ้นเนื้อมะเร็ง อาหาร ผัก - ผลไม้ป้องกันมะเร็ง รับชมภาพยนตร์สั้นที่ได้รับรางวัลจากการประกวด “NCI SHORT FILM AWARD 2018” และเสวนาวิชาการ ในหัวข้อ “ตอบปัญหาความเข้าใจเกี่ยวกับมะเร็งปากมดลูก” จากแพทย์ผู้เชี่ยวชาญด้านมะเร็งนรีเวช ณ ลาน OPD ชั้น 1 อาคารดำรงนिरาดูร สถาบันมะเร็งแห่งชาติ เมื่อวันที่ 9 มกราคม 2562

กิจกรรมสร้างเสริมสุขภาพ Health Station แก่ผู้ใช้บริการรถไฟฟ้า MRT

นายแพทย์สมศักดิ์ อรรษศิลป์ อธิบดีกรมการแพทย์ พร้อมด้วย นายแพทย์วีรวุฒิ อัมสำราญ ผู้อำนวยการสถาบันมะเร็งแห่งชาติ และนางสาวอิสรี ตรีภมม เลขาธิการกรมการแพทย์ นำบุคลากรทางการแพทย์ และเจ้าหน้าที่สถาบันมะเร็งแห่งชาติ กรมการแพทย์ ตรวจเยี่ยมการออกบูธจัดกิจกรรมสร้างเสริมสุขภาพ Health Station แก่ผู้ใช้บริการรถไฟฟ้า MRT โดยมีการจัดกิจกรรม ให้ความรู้ สอน และสาธิตการตรวจมะเร็งเต้านมด้วยตนเอง เผยแพร่ นิทรรศการให้ความรู้เรื่องมะเร็งเต้านม แจกแผ่นพับความรู้ เรื่องเกี่ยวกับมะเร็งเต้านม หน้ากากอนามัย และปฏิทินการตรวจ เต้านมด้วยตนเอง ณ สถานีรถไฟฟ้า MRT สถานีกระทรวง สาธารณสุข เมื่อวันที่ 22 มกราคม 2562



จัดนิทรรศการ“วันมะเร็งโลก” ณ โรงพยาบาลศิริราช



นายแพทย์วีรวุฒิ อัมสำราญ ผู้อำนวยการ สถาบันมะเร็งแห่งชาติ นำทีมบุคลากรสถาบันมะเร็ง แห่งชาติ ร่วมจัดแสดงนิทรรศการในงานสัปดาห์ วันมะเร็งโลก ประจำปี 2562 ซึ่งจัดโดยสถานวิทยา มะเร็งศิริราช คณะแพทยศาสตร์ศิริราชพยาบาล มหาวิทยาลัยมหิดล เพื่อให้ประชาชนมีความรู้ ความเข้าใจ ตระหนักถึงการดูแลตนเอง ไม่ว่าจะเป็น ด้านการป้องกัน ดูแลสิ่งแวดล้อม อาหาร และ เสริมสร้างกำลังใจ ณ ศาลาศิริราช 100 ปี โรงพยาบาลศิริราช เมื่อวันที่ 4 กุมภาพันธ์ 2562

ร่วมรณรงค์ 4 กุมภาพันธ์ วันมะเร็งโลก (World Cancer Day)

4 กุมภาพันธ์ ของทุกปี องค์การ The Union for International Cancer Control (UICC) กำหนดให้เป็นวันมะเร็งโลก (World Cancer Day) สำหรับปี 2562 - 2564 หัวข้อหลักในการรณรงค์คือ **"I Am And I Will"** ดังนั้น สถาบันมะเร็งแห่งชาติ กรมการแพทย์ จึงจัดกิจกรรม **"สัปดาห์วันมะเร็งโลก"** ประจำปี 2562 เพื่อสร้างความตระหนักและความรู้ความเข้าใจที่ถูกต้องในการหลีกเลี่ยงปัจจัยเสี่ยง เพื่อป้องกันและควบคุมโรคมะเร็งให้แก่ประชาชนทั่วไป โดยมีนายแพทย์วีรวุฒิ อิ่มสำราญ ผู้อำนวยการสถาบันมะเร็งแห่งชาติ เป็นประธานในพิธีเปิด ซึ่งภายในงานมีการจัดแสดงนิทรรศการความรู้เรื่องโรคมะเร็งตัวอย่างชิ้นเนื้อมะเร็ง อาหารก่อมะเร็ง และตัวอย่างอาหารต้านมะเร็ง ณ ลาน OPD ชั้น 1 อาคารดำรงนिरาตุร สถาบันมะเร็งแห่งชาติ เมื่อวันที่ 4 กุมภาพันธ์ 2562



National Cancer Control Program and Cancer Treatment Service System in Thailand



นายแพทย์วีรวุฒิ อิ่มสำราญ ผู้อำนวยการสถาบันมะเร็งแห่งชาติ เป็นวิทยากรในหัวข้อ **National Cancer Control Program and Cancer Treatment Service System in ASEAN Countries** ร่วมกับวิทยากรอีก 3 ประเทศ คือ อินโดนีเซีย สิงคโปร์ เมียนมา เพื่อบรรยายแผนยุทธศาสตร์การควบคุมโรคมะเร็งระดับชาติ และระบบการให้บริการด้านการรักษาโรคมะเร็งในส่วนของประเทศไทย ในการประชุมวิชาการครบรอบ 20 ปี โรงพยาบาลมะเร็งลำปาง ณ อาคารบริการวิชาการ มหาวิทยาลัยราชภัฏลำปาง จังหวัดลำปาง เมื่อวันที่ 28 กุมภาพันธ์ 2562

ร่วมเสวนาในหัวข้อ “ความรัก หักล้าง มะเร็ง”

นายแพทย์วีรวุฒิ อัมสำราญ ผู้อำนวยการสถาบันมะเร็งแห่งชาติ พร้อมด้วยเรืออากาศเอกนายแพทย์สมชาย ธนะสิทธิชัย รองผู้อำนวยการด้านการแพทย์ รับมอบเงินบริจาคจากการจัดโครงการ Merigin Hair Share Now บันผมบันสุข ซึ่งจัดโดยบริษัทมิตรมายา จำกัด พร้อมทั้งเสวนาในหัวข้อ “ความรัก หักล้าง มะเร็ง” ร่วมกับคุณชโลธร ศิวารัตน์ บรรณาธิการบริหารนิตยสารมิกซ์ คุณหนาว ทิสานานฎ ตรีศีก นักแสดงจากช่อง 7 สี และคุณออย ไอริส ไตรสารศรี ผู้ก่อตั้งโครงการ Art for Cancer เพื่อส่งมอบกำลังใจให้แก่ผู้ป่วยโรคมะเร็ง ณ ลาน OPD ชั้น 1 อาคารดำรงนिरาดูร สถาบันมะเร็งแห่งชาติ เมื่อวันที่ 6 มีนาคม 2562



จัดกิจกรรม “มีนาคมเดือนแห่งการรณรงค์ต้านภัยมะเร็งลำไส้ใหญ่และไส้ตรง”



นายแพทย์วีรวุฒิ อัมสำราญ ผู้อำนวยการสถาบันมะเร็งแห่งชาติ เป็นประธานในพิธีเปิดกิจกรรม “มีนาคมเดือนแห่งการรณรงค์ต้านภัยมะเร็งลำไส้ใหญ่และไส้ตรง” ภายในงานมีการจัดแสดงนิทรรศการความรู้เรื่องมะเร็งลำไส้ใหญ่และไส้ตรง สาธิตวิธีการส่องกล้องตรวจลำไส้ใหญ่และไส้ตรง ให้คำแนะนำเรื่องการดูแลทวารใหม่ที่ถูกต้อง และบริการตรวจคัดกรองมะเร็งลำไส้ใหญ่และไส้ตรง ด้วยวิธี Fit Test ฟรี ณ ลาน OPD ชั้น 1 อาคารดำรงนिरาดูร สถาบันมะเร็งแห่งชาติ เมื่อวันที่ 12 มีนาคม 2562

รับประกาศนียบัตร รับรองกระบวนการคุณภาพ

ศาสตราจารย์คลินิก เกียรติคุณ นายแพทย์ ปิยะสกล สกลสัตยาทร รัฐมนตรีว่าการกระทรวงสาธารณสุข มอบประกาศนียบัตรรับรองกระบวนการคุณภาพให้แก่สถาบันมะเร็งแห่งชาติ เนื่องจากผ่านการต่ออายุการรับรองกระบวนการคุณภาพ (HA) ครั้งที่ 3 จากสถาบันรับรองคุณภาพสถานพยาบาล (องค์การมหาชน) โดยมีนายแพทย์วีรุฒิ อิ่มสำราญ ผู้อำนวยการสถาบันมะเร็งแห่งชาติ รับมอบประกาศนียบัตรในการประชุมวิชาการประจำปี ครั้งที่ 20 (20th HA National Forum) ณ ห้องแกรนด์ ไดมอนด์ บอลรูม ศูนย์การประชุมอิมแพ็ค ฟอรั่ม เมืองทองธานี เมื่อวันที่ 15 มีนาคม 2562



พิธีเปิดโครงการความร่วมมือ เพื่อเพิ่มศักยภาพด้านบริการส่องกล้องและการผ่าตัด



นายแพทย์สมศักดิ์ อรรษศิลป์ อธิบดีกรมการแพทย์ เป็นประธานในพิธีเปิดโครงการความร่วมมือระหว่างสถาบันมะเร็งแห่งชาติกับโรงพยาบาลมหาวชิราลงกรณธัญบุรี เพื่อเพิ่มศักยภาพด้านบริการส่องกล้องและการผ่าตัด โดยมีนายแพทย์วีรุฒิ อิ่มสำราญ ผู้อำนวยการสถาบันมะเร็งแห่งชาติ กล่าวรายงาน พร้อมนายแพทย์อาคม ชัยวิระวัฒน์ ผู้อำนวยการโรงพยาบาลมหาวชิราลงกรณธัญบุรี และคณะผู้บริหารเข้าร่วมพิธี ณ โรงพยาบาลมหาวชิราลงกรณธัญบุรี จังหวัดปทุมธานี เมื่อวันที่ 19 มีนาคม 2562

งานสงกรานต์ สถาบันมะเร็งแห่งชาติ

นายแพทย์วีรวุฒิ อัมสำราญ ผู้อำนวยการสถาบันมะเร็งแห่งชาติ เป็นประธานในพิธีสงฆ์หน้าพระพุทธรูปและรดน้ำขอพร เนื่องในโอกาสวันสงกรานต์ ประจำปี 2562 เพื่ออนุรักษ์วัฒนธรรมไทย และสืบสานประเพณีอันดีงาม โดยมีอดีตนายกและอดีตนางคกรสถาบันมะเร็งแห่งชาติ ร่วมพิธี ณ ห้องประชุมสมชาย สมบูรณ์เจริญ ชั้น 5 อาคารดำรงนิตราตูล สถาบันมะเร็งแห่งชาติ เมื่อวันที่ 10 เมษายน 2562



ออกหน่วยดูแลประชาชน ในพระราชพิธีบรมราชาภิเษก



นายแพทย์วีรวุฒิ อัมสำราญ ผู้อำนวยการสถาบันมะเร็งแห่งชาติ ตรวจเยี่ยมความเรียบร้อย จุดปฐมพยาบาลของสถาบันมะเร็งแห่งชาติและโรงพยาบาลมหาวชิราลงกรณธัญบุรี ณ วิทยาลัยเทคโนโลยีตั้งตรงจิตรบริหารธุรกิจ และเยี่ยมทีมปฐมพยาบาลเคลื่อนที่ของสถาบันมะเร็งแห่งชาติ ซึ่งให้บริการประชาชนที่เฝ้ารับเสด็จตามเส้นทางขบวนเสด็จ พระราชดำเนินเสียบพระนคร เมื่อวันที่ 5 พฤษภาคม 2562

เพิ่มประสิทธิภาพ การให้บริการยุค 4.0 โดย Lean

นายแพทย์วีรวุฒิ อิ่มสำราญ ผู้อำนวยการสถาบันมะเร็งแห่งชาติ พร้อมคณะผู้บริหารและบุคลากรสถาบันมะเร็งแห่งชาติ ร่วมสัมมนาในโครงการ HA Walk rally มุ่งสู่คุณภาพและถอดบทเรียนคุณภาพที่ยั่งยืน หัวข้อ “การเพิ่มประสิทธิภาพการให้บริการยุค 4.0 โดย Lean” เพื่อปรับแนวคิดในการทำงานแบบเชื่อมโยงไร้รอยต่อ สร้างแรงจูงใจ ลดขั้นตอนที่ไม่ก่อให้เกิดคุณภาพ และเพิ่มประโยชน์แก่ผู้รับบริการ ณ โรงแรม ลองบีช ชะอำ จังหวัดเพชรบุรี ระหว่างวันที่ 28 - 29 พฤษภาคม 2562



รณรงค์วันงดสูบบุหรี่โลก (World No Tobacco Day)



สถาบันมะเร็งแห่งชาติ กรมการแพทย์ นำโดยนายแพทย์วีรวุฒิ อิ่มสำราญ ผู้อำนวยการสถาบันมะเร็งแห่งชาติ พร้อมคณะผู้บริหารและบุคลากรร่วมรณรงค์วันงดสูบบุหรี่โลก ประจำปี 2562 ภายใต้คำขวัญ บุหรี่เผาปอด (Tobacco burns your lungs) เพื่อให้ประชาชนมีความรู้ความเข้าใจที่ถูกต้อง กระตุ้นให้เกิดการลด ละ เลิก และตระหนักถึงโทษและพิษภัยของบุหรี่ ณ ลาน OPD ชั้น 1 อาคารดำรงนिरาดูร สถาบันมะเร็งแห่งชาติ เมื่อวันที่ 31 พฤษภาคม 2562



การตรวจประเมิน

Bangkok GREEN & CLEAN Hospital Plus (BKKG+)

นายแพทย์วีรวุฒิ อิมสำราญ ผู้อำนวยการสถาบันมะเร็งแห่งชาติ พร้อมคณะผู้บริหาร ต้อนรับคณะกรรมการพัฒนาเกณฑ์มาตรฐานและตรวจประเมิน เพื่อรับรองมาตรฐาน Bangkok GREEN & CLEAN Hospital Plus (BKKG+) ณ สถาบันมะเร็งแห่งชาติ เมื่อวันที่ 17 มิถุนายน 2562



จัดพิธีถวายสัตย์ปฏิญาณ

เพื่อเป็นข้าราชการที่ดีและพลังของแผ่นดิน



สถาบันมะเร็งแห่งชาติ กรมการแพทย์ จัดพิธีถวายสัตย์ปฏิญาณเพื่อเป็นข้าราชการที่ดีและพลังของแผ่นดิน เนื่องในโอกาสวันเฉลิมพระชนมพรรษาพระบาทสมเด็จพระเจ้าอยู่หัว 28 กรกฎาคม 2562 โดยมีนายแพทย์วีรวุฒิ อิมสำราญ ผู้อำนวยการสถาบันมะเร็งแห่งชาติพร้อมคณะผู้บริหารและบุคลากรสถาบันมะเร็งแห่งชาติ ร่วมพิธี ณ ลานโอฟีดี ชั้น 1 อาคารดำรงนिरาดูร สถาบันมะเร็งแห่งชาติ เมื่อวันที่ 26 กรกฎาคม 2562

ออกหน่วยแพทย์เคลื่อนที่ เฉลิมพระเกียรติฯ

นายแพทย์วีรวุฒิ อิ่มสำราญ ผู้อำนวยการสถาบันมะเร็งแห่งชาติ พร้อมด้วยบุคลากรสถาบันมะเร็งแห่งชาติร่วมออกหน่วยในโครงการหน่วยแพทย์เคลื่อนที่ตรวจสุขภาพ ให้องค์ความรู้ด้านสุขภาพแก่พระสงฆ์และประชาชนในชุมชนรอบศาสนสถาน เฉลิมพระเกียรติเนื่องในโอกาสมหามงคลพระราชพิธีบรมราชาภิเษก ณ วัดจันทร์ สโมสรมะเขษมิตร เขตดุสิต กรุงเทพฯ เมื่อวันที่ 30 กรกฎาคม 2562



รับการนิเทศแบบบูรณาการ เพื่อความเข้มแข็งขององค์กร



นายแพทย์ณรงค์ อภิกุลวณิช รองอธิบดีกรมการแพทย์ เป็นประธานการประชุมนิเทศแบบบูรณาการเพื่อความเข้มแข็งขององค์กร พ.ศ. 2562 โดยมีนายแพทย์วีรวุฒิ อิ่มสำราญ ผู้อำนวยการสถาบันมะเร็งแห่งชาติ และคณะผู้บริหาร เข้าร่วมฟังข้อเสนอแนะแนวทางการดำเนินงานจากคณะนิเทศฯ ณ ห้องประชุมสมชาย สมบูรณ์เจริญ ชั้น 5 อาคารตำราจันทร สถาบันมะเร็งแห่งชาติ เมื่อวันที่ 9 สิงหาคม 2562

จัดโครงการ “Cancer Nurse Transformations เพื่อพัฒนาการทำงานให้มีประสิทธิภาพ”

นายแพทย์วีรวุฒิ อัมสำราญ ผู้อำนวยการสถาบันมะเร็งแห่งชาติ เป็นประธานเปิดโครงการ “Cancer Nurse Transformations เพื่อพัฒนาการทำงานให้มีประสิทธิภาพ” มุ่งเน้นการสร้างความรู้ความพร้อมของพยาบาลวิชาชีพ ให้เกิดการตระหนักรู้และเปลี่ยนแปลงตนเองจากภายใน นำไปสู่การขับเคลื่อนการทำงานขององค์กร ณ โรงแรมสปริงฟีลด์ แอท ซี รีสอร์ท แอนด์ สปา จังหวัดเพชรบุรี เมื่อวันที่ 11 กันยายน 2562



จัดพิธีแสดงมุทิตาจิตแด่ผู้เกษียณอายุราชการประจำปี 2562



นายแพทย์วีรวุฒิ อัมสำราญ ผู้อำนวยการสถาบันมะเร็งแห่งชาติเป็นประธานกล่าวแสดงมุทิตาจิตและมอบของที่ระลึก เนื่องในพิธีแสดงมุทิตาจิตแด่ผู้เกษียณอายุราชการ ประจำปี 2562 โดยมีคณะผู้บริหารและบุคลากรของสถาบันมะเร็งแห่งชาติเข้าร่วมพิธี ณ ห้องประชุมสมชาย สมบูรณ์เจริญ ชั้น 5 เมื่อวันที่ 25 กันยายน 2562